



Свердловская область

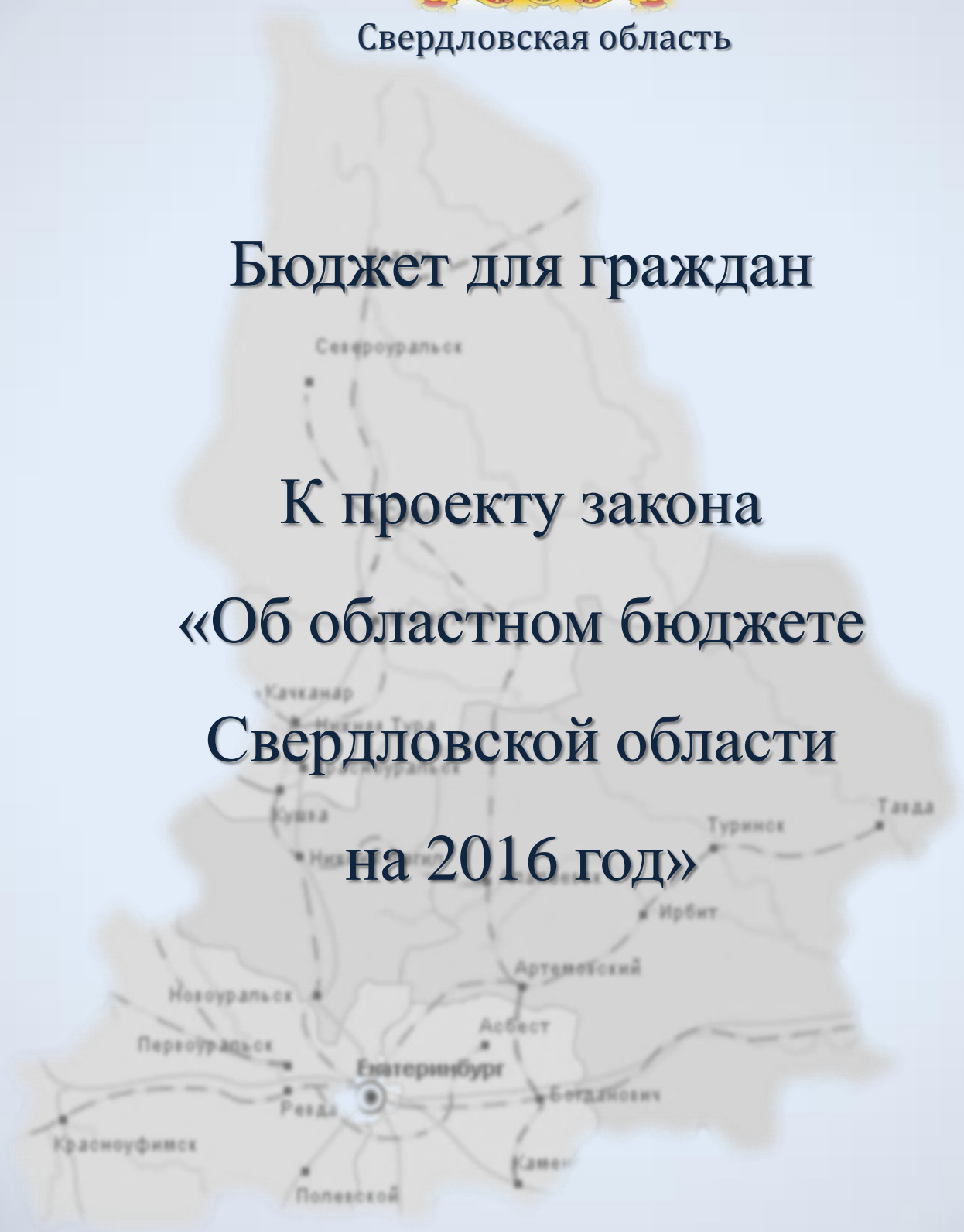
Бюджет для граждан

К проекту закона

«Об областном бюджете

Свердловской области

на 2016 год»



г. Екатеринбург
2015 год

1. Вводная часть	3
Основные понятия	3
Описание административно-территориального деления Свердловской области	4
Основные характеристики Свердловской области	5
Основные показатели социально-экономического развития	6
Основные задачи и приоритетные направления бюджетной политики Свердловской области на 2016 год	7
2. Основные характеристики областного бюджета	8
Прогноз основных характеристик консолидированного бюджета	8
Основные параметры областного бюджета в 2016 году	9
Государственный долг Свердловской области	9
Доходы и расходы областного бюджета Свердловской области на 2016 год	10
3. Доходы бюджета	11
Доходы областного бюджета в 2016 году	12
Сведения о налоговых льготах	17
4. Расходы бюджета	18
Государственные программы Свердловской области в 2016 году	24
Развитие образования	25
Развитие здравоохранения	27
Социальное обслуживание населения	29
Управление государственными финансами	31
Развитие транспорта, дорожного хозяйства	33
Государственная политика в строительном комплексе	35
Развитие агропромышленного комплекса	37
Содействие занятости населения	39
Развитие культуры	41
Развитие физической культуры и спорта	43
Обеспечение общественной безопасности	45
Повышение инвестиционной привлекательности	47
Развитие жилищно-коммунального хозяйства	49
Совершенствование социально-экономической политики	51
Развитие лесного хозяйства	53

Обеспечение деятельности мировых судей	55
Управление государственной собственностью	57
Ветеринарное благополучие	58
Природопользование	60
Развитие промышленности и науки	62
Обеспечение деятельности по работе с архивами	64
Государственная регистрация актов гражданского состояния	66
Осуществление жилищного и строительного надзора	68
Регулирование цен (тарифов)	69
Охрана животного мира	70
Развитие международных и внешнеэкономических связей	72
Государственные закупки	74
Развитие кадровой политики	75
5. Бюджетные инвестиции	76
Финансирование социально-значимых проектов (отдельные объекты бюджетных инвестиций)	76
6. Дополнительная информация	78
7. Контактная информация	81



Бюджет – форма образования и расходования денежных средств, предназначенных для финансового обеспечения задач и функций государства и местного самоуправления

Доходы бюджета – поступающие в бюджет денежные средства, за исключением источников финансирования дефицита бюджета

Расходы бюджета – выплачиваемые из бюджета денежные средства, за исключением источников финансирования дефицита бюджета

Дефицит бюджета – превышение расходов бюджета над его доходами

Профицит бюджета – превышение доходов бюджета над его расходами

Государственный долг – сумма задолженности государства внешним и внутренним кредиторам

Консолидированный бюджет – свод бюджетов бюджетной системы Российской Федерации на соответствующей территории (за исключением бюджетов государственных внебюджетных фондов) без учета межбюджетных трансфертов между этими бюджетами

Межбюджетные трансферты – денежные средства, направляемые из одного уровня бюджетной системы в другой:

Дотации – безвозмездная финансовая помощь государства

Субвенции – предоставляются на финансирование «переданных» другим публично-правовым образованиям полномочий

Субсидии – предоставляются на условиях долевого софинансирования расходов других бюджетов

Государственная программа – документ стратегического планирования, содержащий комплекс планируемых мероприятий, взаимовыязанных по задачам, срокам осуществления, исполнителям и ресурсам и обеспечивающих наиболее эффективное достижение целей и решение задач социально-экономического развития Свердловской области

Свердловская область была образована в январе 1934 года при разделении Уральской области, а границы, близкие к нынешним, приобрела после отделения Пермской области в 1938 году и включения в свой состав города Каменска-Уральского и Каменского района в 1942 году.

В советский период в областном подчинении находились ещё семь городов (Артёмовский, Богданович, Верхняя Салда, Невьянск, Реж, Сухой Лог, Тавда); при этом хотя окружающие их районы формально и не были упразднены, органы власти в них не формировались, а территория подчинялась соответствующему горсовету.

Современное административно-территориальное деление области сформировалось к началу 1990-х годов, когда статус городов областного подчинения получили Нижняя Салда и Заречный и был юридически оформлен статус четырёх закрытых административно-территориальных образований (ЗАТО). Область административно состоит из 30 районов, 25 городов, 4 закрытых административно-территориальных образований, объединённых в 73 муниципальных образования (68 городских округов и 5 муниципальных районов). На её территории 47 городов, 99 рабочих посёлков и посёлков городского типа и 1821 сельский населенный пункт.

Административное устройство определяется Уставом области и областным законодательством. В 1996 году для координации деятельности областных органов власти область была поделена на пять управленческих округов: Северный (с центром в городе Краснотурьинске), Западный (Первоуральск), Горнозаводской (Нижний Тагил), Восточный (Ирбит) Южный (Каменск-Уральский). Ряд территорий (Екатеринбург и некоторые близлежащие муниципальные образования) не входит ни в один из управленческих округов. Законодательно установлено, что округа не являются административно-территориальными единицами, и органы государственной власти в них не образуются.





449,9 тыс. рублей

**Объем валового
регионального
продукта на душу
населения**

31 556 рублей

**Среднемесячная номинальная
начисленная заработная плата
одного работника**

194,8 тыс. кв. км

Площадь территории

4,3 млн. человек

Численность населения



94

**Муниципальных
образований входящих в
состав области**

33,8 тыс. км.

**Общая протяженность
автомобильных дорог на территории
Свердловской области**



Наименование показателя	2014 год (факт)	2015 год (план)	2016 год (прогноз)
Валовой региональный продукт, млрд. рублей	1 683,7	1 855,5	1 939,8
Объем валового регионального продукта на душу населения, тыс. руб.	389,4	429,0	449,9
Производительность труда в экономике (ВРП в расчёте на одного занятого) в текущих основных ценах, тыс. рублей на человека	831,7	925,8	968,8
Численность населения (среднегодовая), тыс. человек	4 324,1	4 324,9	4 311,5
Объём отгруженных товаров собственного производства, млрд. рублей	1 531,3	1 784,1	1 830,3
Индекс промышленного производства, % к предыдущему году	100,8	98,9	99,6
Оборот розничной торговли, млрд. рублей	998,6	997,6	1 058,6
Прибыль прибыльных организаций, млрд. рублей	265,6	321,1	349,9
Инвестиции в основной капитал, млрд. рублей	370,4	360,9	377,3
Фонд оплаты труда, млрд. рублей	546,5	565,6	583,6
Ввод в действие жилых домов, тыс. кв. метров общей площади	2 424,0	2 100,0	2 123,1
Среднемесячная номинальная начисленная заработная плата одного работника, рублей	29 492	30 554	31 556
Доля населения с денежными доходами ниже региональной величины прожиточного минимума в общей численности населения Свердловской области, в %	8,3	10,2	10,2
Величина прожиточного минимума в среднем на душу населения в месяц, рублей	7 896	9 200	10 157
Уровень зарегистрированной безработицы, %	1,15	1,50	1,50



Бюджетная политика в 2016 году должна соответствовать критериям последовательности, реалистичности, эффективности и адресности. С одной стороны, бюджет должен обеспечить реализацию всех социальных и экономических задач на текущий период, с другой – учитывать достижение параметров Стратегии социально-экономического развития региона на период до 2030 года. На эти цели будет направлена налоговая политика в 2016 году. Она ориентирована на развитие бизнеса и предпринимательства как основы увеличения доходной части регионального бюджета.

Предстоящий период характеризуется недопущением увеличения налоговой нагрузки на экономику, созданием стимулов для экономического роста и развития малого и среднего бизнеса, поддержкой самозанятости населения.

Для достижения паритета интересов бизнеса и бюджетов будет продолжена работа по совершенствованию налогового законодательства, в том числе по вопросам, связанным со специальными налоговыми режимами.

В 2016 году взаимоотношения областного и местных бюджетов должны строиться на принципах поддержания сбалансированности местных бюджетов и повышения качества управления бюджетным процессом в муниципальных образованиях. Будет усилена ответственность глав муниципалитетов за целевое использование межбюджетных трансфертов. При предоставлении трансфертов будет учитываться наличие муниципальных программ развития и эффективность их реализации. Субсидии из областного бюджета не должны быть основным источником муниципальных доходов. Главное – максимально развивать муниципальную экономику, расширять инвестиционную и деловую активность в территориях. Для повышения самостоятельности муниципальных бюджетов предлагается использовать такой механизм как замена дотаций на дополнительные отчисления по НДФЛ. Впервые в 2016 году в бюджеты муниципальных образований будут зачисляться 15 процентов налогов от упрощенной системы налогообложения.

Помимо прочего, эта мера призвана повысить заинтересованность территорий в развитии предпринимательства, снятии административных барьеров, создании благоприятных условий для ведения бизнеса.

Экономические реалии ставят областные власти перед необходимостью отказаться от проектов, которые начинаются "с нуля", требуют больших стартовых вложений и не способны в ближайшее время выйти на самоокупаемость, но те проекты, которые находятся в высокой стадии готовности, где есть дополнительные источники финансирования – все они должны быть продолжены либо завершены.

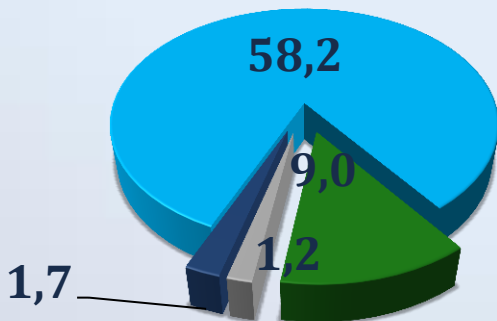
Наименование показателя	Всего консолидированный бюджет	в том числе областной бюджет,	Оценка бюджетов муниципальных образований
ДОХОДЫ	220 219 071,3	173 597 170,3	46 621 901,0
в том числе:			
Налоговые и неналоговые доходы	206 201 377,0	159 579 476,0	46 621 901,0
Безвозмездные поступления	14 017 694,3	14 017 694,3	0,0
РАСХОДЫ	236 176 022,2	189 554 121,2	60 914 067,5
в том числе:			
Общегосударственные вопросы	13 337 838,6	7 410 207,6	5 927 631,0
Национальная оборона	42 090,0	42 090,0	0,0
Национальная безопасность и правоохранительная деятельность	2 762 280,7	1 929 312,7	832 968,0
Национальная экономика	28 242 383,4	21 680 290,9	6 562 092,5
Жилищно-коммунальное хозяйство	10 219 772,4	3 537 629,9	6 682 142,5
Охрана окружающей среды	727 466,4	275 536,4	451 93,0
Образование	83 127 441,9	50 997 951,4	32 149 490,5
Культура, кинематография	7 850 302,1	1 548 906,1	6 301 396,0
Здравоохранение	37 751 428,3	37 393 208,3	358 220,0
Социальная политика	42 255 461,6	42 223 525,6	31 936,0
Физическая культура и спорт	3 150 678,5	1 638 781,5	1 511 897,0
Средства массовой информации	640 786,9	536 422,9	104 364,0
Обслуживание государственного и муниципального долга	6 068 091,4	6 068 091,4	0,0
Межбюджетные трансферты общего характера бюджетам субъектам РФ и МО	0,0	14 292 166,5	0,0

	2015 год, уточненный бюджет	2016 год, проект бюджета
Доходы	176 294,3	173 597,2
Налоговые и неналоговые доходы	151 076,4	159 579,5
Безвозмездные поступления	25 217,9	14 017,7
Расходы	199 176,7	189 554,1
Расходы за счет собственных доходов	179 291,8	176 359,3
Расходы за счет целевых безвозмездных поступлений	19 884,9	13 194,8
Дефицит	-22 882,4	-15 956,9
Источники	22 882,4	15 956,9
Государственные ценные бумаги	-1 800,0	-1 050,0
Кредиты кредитных организаций	19 950,0	14 549,0
Бюджетные кредиты	2 748,2	1 683,5
Изменение остатков средств	824,7	7,8
Средства от продажи акций	0,0	700,0
Иные источники	1 159,5	66,6

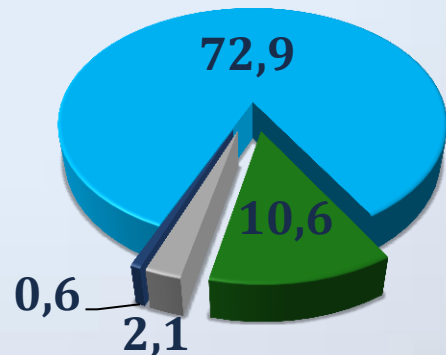


Государственный долг Свердловской области

На 01.01.2016 года
70,1 млрд. рублей



На 01.01.2017 года
86,2 млрд. рублей



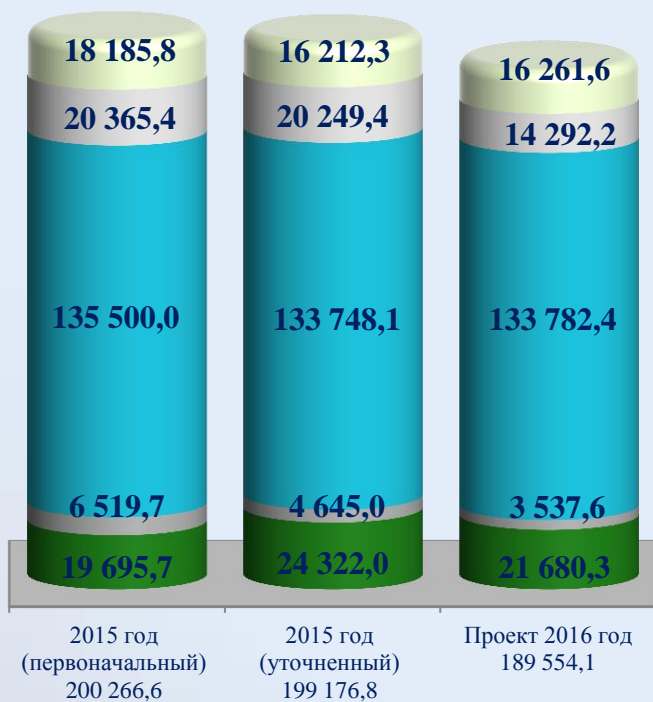
- Кредиты кредитных организаций
- Бюджетные кредиты, полученные от бюджетов других уровней бюджетной системы РФ
- Государственные и муниципальные гарантии
- Ценные бумаги

Структура доходов областного бюджета



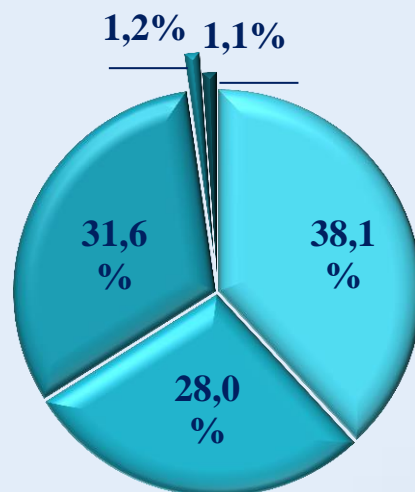
Структура расходов областного бюджета

в млн. руб.



- Национальная экономика
- Жилищно-коммунальное хозяйство
- Социальная сфера
- Межбюджетные трансферты (дотации, субсидии на выравнивание БО)
- Прочие расходы

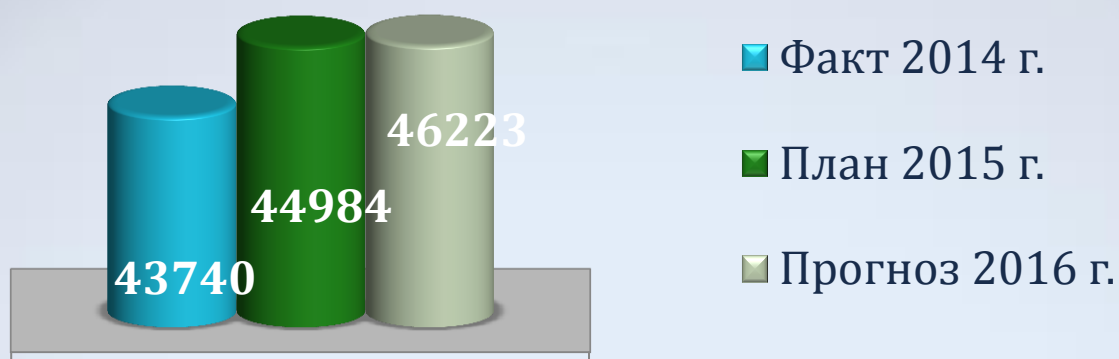
Расходы на социальную сферу в 2016 году



- Образование - 50 978,0 млн. руб.
- Здравоохранение - 37 393,2 млн. руб.
- Социальная политика - 42 223,5 млн. руб.
- Физическая культура и спорт - 1 638,8 млн. руб.
- Культура и кинематография - 1 548,9 млн. руб.


Наименование доходов	2014 г. (факт) в млрд. руб.	2015 г. (план) в млрд. руб.	2016 г. (прогноз) в млрд. руб.
Налоговые и неналоговые доходы – всего	142,6	151,1	159,6
Налог на прибыль организаций	43,7	45,0	46,2
Налог на доходы физических лиц	55,5	57,2	56,9
Акцизы, всего	12,5	12,7	16,4
из них:			
Акцизы на вино, пиво, алкогольную продукцию, производимые в Свердловской области	5,1	5,5	6,1
Доходы от акцизов на нефтепродукты	7,4	7,2	10,3
Налоги на совокупный доход, всего	6,6	7,1	6,8
из них:			
Налог, взимаемый в связи с применением упрощенной системы налогообложения	6,6	7,1	6,8
Налог на имущество организаций	17,4	21,1	25,9
Транспортный налог	2,0	2,2	1,9
Налог на добычу полезных ископаемых, всего	1,0	1,0	1,1
из них:			
Налог на добычу общераспространенных полезных ископаемых	0,1	0,1	0,1
Налог на добычу прочих полезных ископаемых	0,9	0,9	1,0
Прочие налоговые доходы	0,2	0,5	0,9
Неналоговые доходы, всего	3,7	4,3	3,5
из них:			
Доходы от использования имущества, находящегося в государственной собственности	0,3	0,3	0,2
Платежи при пользовании природными ресурсами	0,7	0,7	0,4
Штрафы, санкции, возмещение ущерба	2,0	2,2	2,5
Остальные неналоговые доходы	0,7	1,1	0,4
Безвозмездные поступления, всего	22,0	25,2	14,0
из них:			
дотации	5,3	2,3	1,4
субсидии	5,6	4,2	1
субвенции	7,6	8,1	8,2
ВСЕГО ДОХОДОВ	164,6	176,3	173,6

Налог на прибыль организаций, млн. руб.



Учтены прогнозы крупнейших
налогоплательщиков

Налог на доходы физических лиц, млн. руб.




Учтены прогнозы крупнейших налогоплательщиков и
увеличение цены патента для иностранных граждан с 1
января 2016 года до 2 860 рублей в месяц

Акцизы, млн. руб.



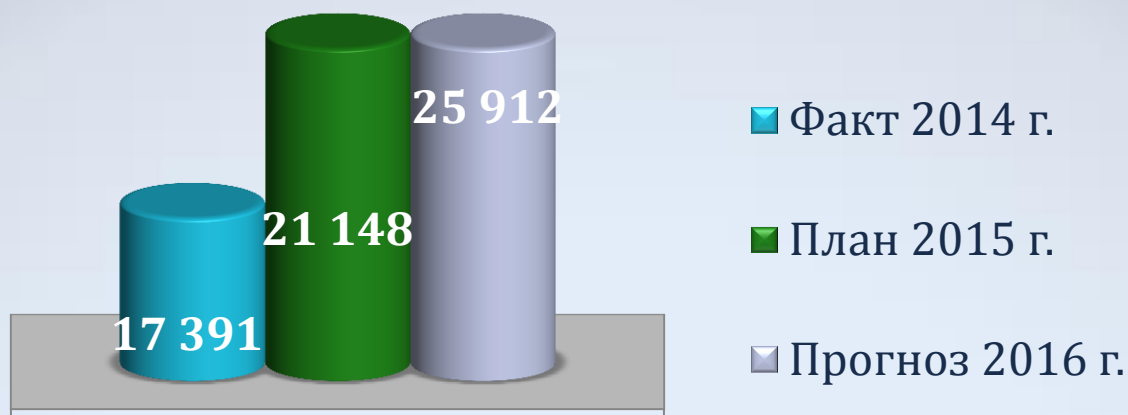
Учтены изменения ставок акцизов с 01.01.2016 г. в соответствии с Налоговым кодексом Российской Федерации

Налог, взимаемый в связи с применением упрощенной системы налогообложения, млн. руб.



В 2015 году поступление по налогу на 8 % выше факта 2014 года в связи с переходом малого и среднего бизнеса с общей системы налогообложения на упрощенную систему налогообложения. В 2014 и 2015 годах вся сумма налога поступает в областной бюджет. С 01 января 2016 года 15 % налога будет зачисляться в бюджеты муниципальных образований для стимулирования органов местного самоуправления к упрощению административных процедур для малых и средних предпринимателей

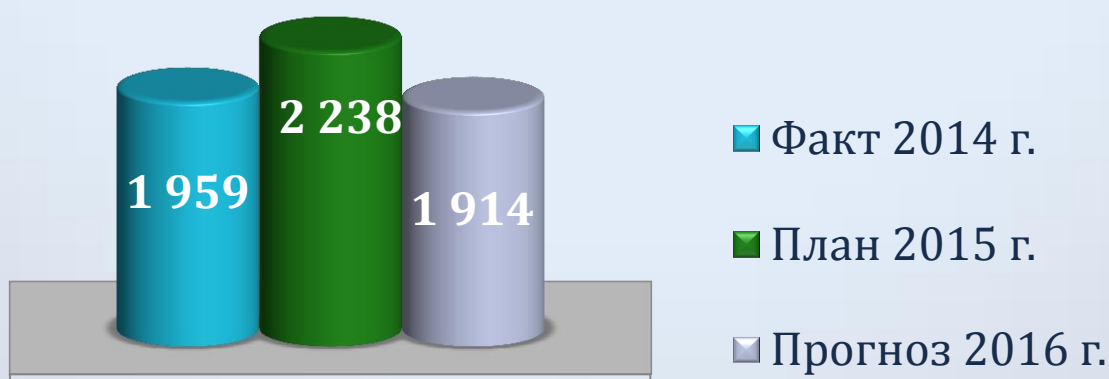
Налог на имущество организаций, млн. руб.



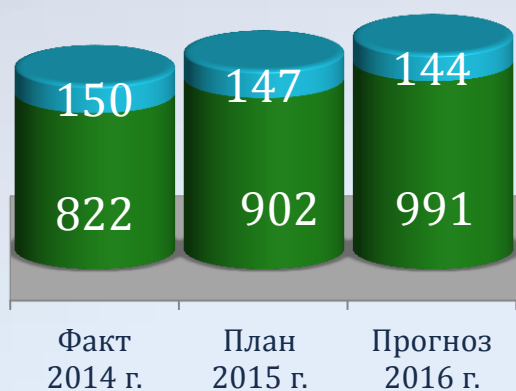
Налоговым кодексом Российской Федерации с 2014 года установлены ежегодно повышающиеся ставки налога для железнодорожных путей общего пользования, магистральных трубопроводов, линий электропередачи, а также сооружений, являющихся неотъемлемой технологической частью указанных объектов. В 2015 году ставка составляет 1,0%, в 2016 году 1,3%)

Кроме того, с 2015 года Законодательством Свердловской области отменена льгота по уплате налога для учреждений, финансируемых из областного и местного бюджетов

Транспортный налог, млн. руб.



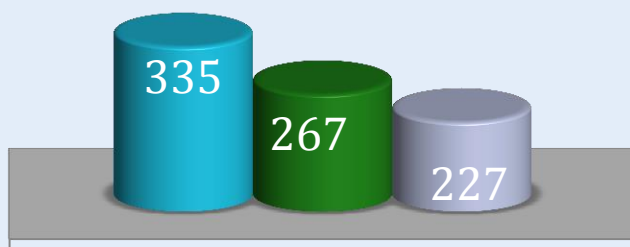
Налог на добычу полезных ископаемых, млн. руб.



■ Налог на добычу общераспространенных полезных ископаемых

■ Налог на добычу прочих полезных ископаемых

Доходы от использования имущества, находящегося в государственной собственности, млн. руб.



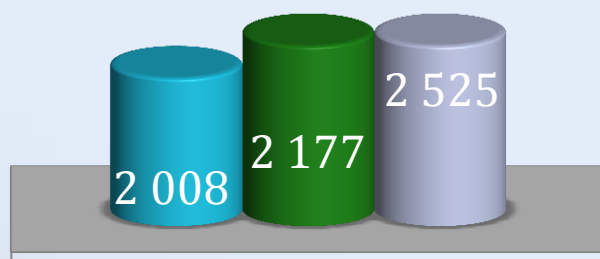
■ Факт 2014 г.

■ План 2015 г.

■ Прогноз 2016 г.

Уменьшение доходов обусловлено сокращением договоров аренды в связи с выкупом имущества и изменением типа учреждений с казенных на автономные и бюджетные

Штрафы, санкции, возмещение ущерба, млн. руб.

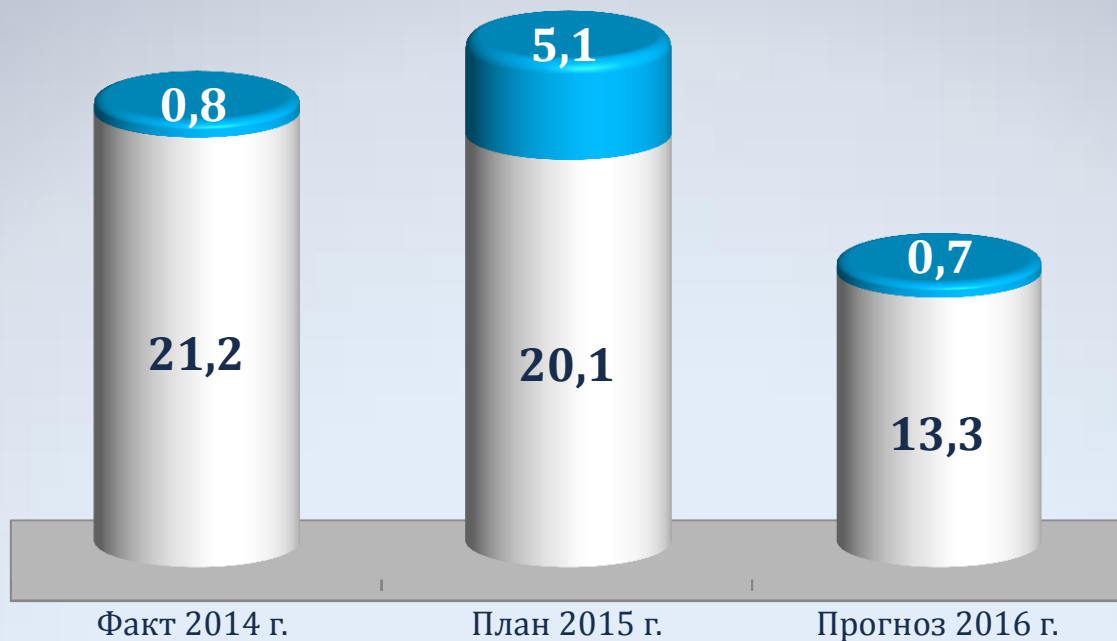


■ Факт 2014 г.

■ План 2015 г.

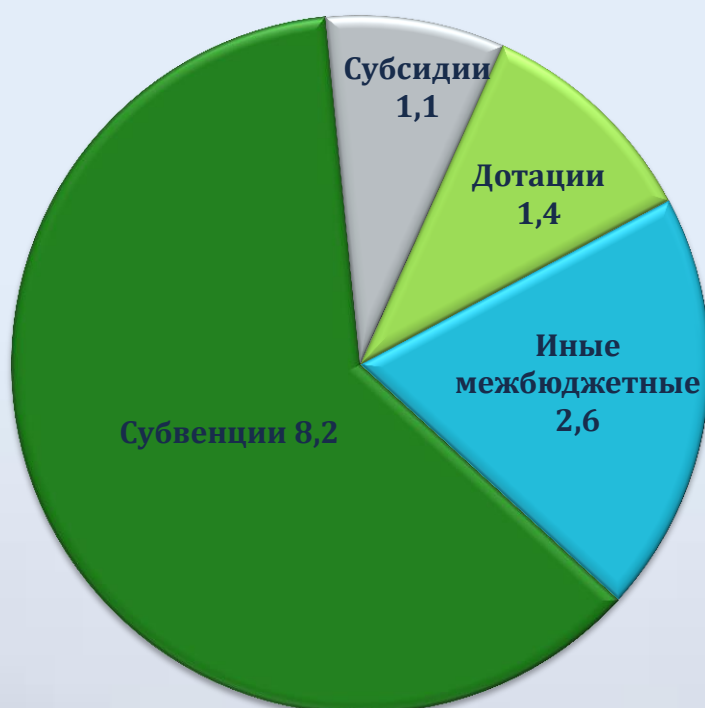
■ Прогноз 2016 г.

Увеличение доходов обусловлено увеличением размера наложенных и взысканных штрафов за нарушения законов Российской Федерации о безопасности дорожного движения




- Иные безвозмездные поступления
- Безвозмездные поступления от других бюджетов

Структура поступлений от других бюджетов, млрд. рублей



Оценка выпадающих доходов областного бюджета в связи с предоставлением налоговых льгот и преференций

Виды льгот и преференций по видам налогов	План на 2016 год, тыс. руб.
Налог на прибыль организаций	
Пониженная ставка (в части, подлежащей зачислению в областной бюджет)	77 365
Итого по налогу на прибыль организаций	77 365
Налог на имущество организаций	
Пониженная ставка	82 330
Освобождение от уплаты налога	2 461 826
Инвестиционная льгота	259 956
Итого по налогу на имущество организаций	2 804 112
Транспортный налог	
Полное освобождение от уплаты налога	237 121
Освобождение от уплаты налога в размере 35% суммы исчисленного налога	19
Освобождение от уплаты налога в размере 40% суммы исчисленного налога	3 580
Итого по транспортному налогу	240 720
Налог взимаемый в связи с применением упрощенной системы налогообложения	
Пониженная ставка в размере 5 и 7 % по единому налогу, уплачиваемому налогоплательщиками, применяющими объект «доходы, уменьшенные на величину расходов»	2 081 687
Итого по налогу взимаемому в связи с применением упрощенной системы налогообложения	2 081 687
ВСЕГО	5 203 884



51,0 млрд. рублей

на финансирование образования

Подраздел	Факт 2014 год (млн. руб.)	Оценка 2015 год (млн. руб.)	План на 2016 год (млн. руб.)
Дошкольное образование	14 294,7	15 910,7	15 631,2
Общее образование	23 139,1	24 641,1	27 332,7
Среднее профессиональное образование	6 037,5	6 208,1	5 824,1
Профессиональная подготовка, переподготовка и повышение квалификации	164,5	152,0	128,1
Молодежная политика и оздоровление детей	1 263,1	1 207,0	1 226,8
Другие вопросы в области образования	822,7	1 163,6	835,0

37,4 млрд. рублей на финансирование здравоохранения за счет средств областного бюджета, с учетом средств фонда обязательного медицинского страхования - **79,2 млрд. рублей**



Подраздел	Факт 2014 год (млн. руб.)	Оценка 2015 год (млн. руб.)	План на 2016 год (млн. руб.)
Стационарная медицинская помощь	8 428,0	7 006,0	7 252,1
Амбулаторная помощь	6 700,6	7 012,9	6 757,8
Медицинская помощь в дневных стационарах всех типов	216,3	200,8	215,5
Скорая медицинская помощь	596,3	351,6	329,8
Санаторно-оздоровительная помощь	120,7	120,5	14,1
Заготовка, переработка, хранение донорской крови	579,1	589,4	610,9
Санитарно-эпидемиологическое благополучие	180,0	198,5	220,5
Другие вопросы в области здравоохранения	23 655,5	23 127,0	21 992,6



42,2 млрд. рублей на финансирование социальной политики

Подраздел	Факт 2014 год (млн. руб.)	Оценка 2015 год (млн. руб.)	План на 2016 год (млн. руб.)
Пенсионное обеспечение	12,1	12,4	12,2
Социальное обслуживание населения	4, 725,6	4 807,4	5 710,1
Социальное обеспечение населения	25 527,5	23 184,9	23 496,6
Охрана семьи и детства	4 922,0	10 816,3	11 707,5
Другие вопросы в области социальной политики	1 399,9	1 325,6	1 297,1

21,7 млрд. рублей на финансирование отраслей национальной экономики



Подраздел	Факт 2014 год (млн. руб.)	Оценка 2015 год (млн. руб.)	План на 2016 год (млн. руб.)
Общэкономические вопросы	1 219,0	1 164,1	1 250,1
Сельское хозяйство и рыболовство	4 660,1	4 874,7	3861,7
Водное хозяйство	214,7	121,9	91,7
Лесное хозяйство	853,2	691,7	738,9
Транспорт	1 193,1	1548,3	1 635,2
Дорожное хозяйство	10 055,4	13 150,3	12 313,9
Связь и информатика	132,9	125,8	92,0
Другие вопросы в области национальной экономики	4 567,3	2 645,1	1 697,0



14,3 млрд. рублей

на межбюджетные трансферты бюджетам муниципальных образований в Свердловской области

Подраздел	Факт 2014 год (млн. руб.)	Оценка 2015 год (млн. руб.)	План на 2016 год (млн. руб.)
Дотации на выравнивание бюджетной обеспеченности МО	4 062,3	4 061,2	5 197,5
Иные дотации	710,9	740,2	597,3
Прочие МБТ	11 333,5	15 447,9	8 497,3

7,4 млрд. рублей

на общегосударственные вопросы



Подраздел	Факт 2014 год (млн. руб.)	Оценка 2015 год (млн. руб.)	План на 2016 год (млн. руб.)
Функционирование высшего должностного лица	228,7	242,5	242,7
Функционирование законодательных (представительных) органов	409,1	433,0	423,8
Функционирование высших исполнительных органов	229,8	223,6	225,6
Судебная система	569,7	556,2	543,0
Обеспечение деятельности финансовых, налоговых и таможенных органов и органов финансового (финансово-бюджетного) надзора	403,1	408,7	413,0
Обеспечение проведения выборов и референдумов	134,4	130,2	395,6
Другие общегосударственные вопросы	4 360,7	6 028,9	4 666,5



3,5 млрд. рублей на жилищно-коммунальное хозяйство

Подраздел	Факт 2014 год (млн. руб.)	Оценка 2015 год (млн. руб.)	План на 2016 год (млн. руб.)
Жилищное хозяйство	2 193,8	2 270,1	1 419,1
Коммунальное хозяйство	2 599,6	1 552,9	912,3
Благоустройство	77,1	93,8	356,7
Другие вопросы в области жилищно-коммунального хозяйства	538,2	728,2	849,5

1,6 млрд. рублей на физическую культуру и спорт




Подраздел	Факт 2014 год (млн. руб.)	Оценка 2015 год (млн. руб.)	План на 2016 год (млн. руб.)
Массовый спорт	425,9	426,9	704,7
Спорт высших достижений	2 601,3	2 696,9	885,8
Другие вопросы в области физической культуры и спорта	52,3	47,5	48,3



1,5 млрд. рублей на культуру, кинематографию

Подраздел	Факт 2014 год (млн. руб.)	Оценка 2015 год (млн. руб.)	План на 2016 год (млн. руб.)
Культура	2 667,8	2 478,5	1 501,1
Другие вопросы в области культуры, кинематографии	83,1	62,4	47,8



6,1 млрд. рублей

на обслуживание государственного и муниципального долга

Подраздел	Факт 2014 год (млн. руб.)	Оценка 2015 год (млн. руб.)	План на 2016 год (млн. руб.)
Обслуживание государственного внутреннего и муниципального долга	2 228,7	4 690,2	6 068,1

1,9 млрд. рублей

на национальную безопасность и правоохранительную деятельность



Подраздел	Факт 2014 год (млн. руб.)	Оценка 2015 год (млн. руб.)	План на 2016 год (млн. руб.)
Органы юстиции	251,1	226,4	226,3
Защита населения и территории от чрезвычайных ситуаций природного и техногенного характера, гражданская оборона	416,2	371,4	382,5
Обеспечение пожарной безопасности	1 139,8	1 109,9	1 859,8
Миграционная политика	0,9	0,8	0,3
Другие вопросы в области национальной безопасности и правоохранительной деятельности	119,3	116,5	132,0



0,5 млрд. рублей на средства массовой информации

Подраздел	Факт 2014 год (млн. руб.)	Оценка 2015 год (млн. руб.)	План на 2016 год (млн. руб.)
Телевидение и радиовещание	157,5	153,0	150,0
Периодическая печать и издательства	159,5	168,2	219,9
Другие вопросы в области средств массовой информации	215,9	213,6	166,6

0,3 млрд. рублей на охрану окружающей среды



Подраздел	Факт 2014 год (млн. руб.)	Оценка 2015 год (млн. руб.)	План на 2016 год (млн. руб.)
Экологический контроль	34,7	30,1	29,0
Сбор, удаление отходов и очистка сточных вод	123,4	125,1	127,2
Охрана объектов растительного и животного мира и среды их обитания	124,8	125,4	107,0
Другие вопросы в области охраны окружающей среды	18,5	12,7	12,3



0,04 млрд. рублей на национальную оборону

Подраздел	Факт 2014 год (млн. руб.)	Оценка 2015 год (млн. руб.)	План на 2016 год (млн. руб.)
Мобилизационная и вневоинсковая подготовка	39,8	38,7	42,1

млн. рублей



Государственные программы Свердловской области в 2016 году



Общий объем расходов бюджета - 48 144,5 млн. рублей

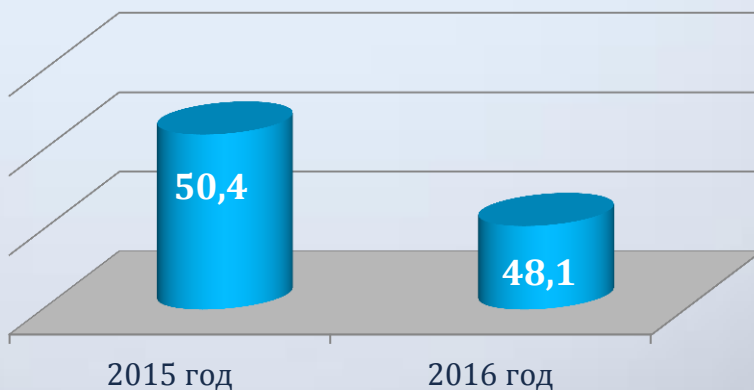
Основные направления, финансирование которых будет осуществляться в рамках государственной программы в 2016 году

- **15 501,7** млн. рублей – развитие системы дошкольного образования в Свердловской области, в том числе субвенции муниципальным образованияам на дошкольное образование – 15 233,9 млн. рублей;
- **25 980,8** млн. рублей - развитие системы общего образования в Свердловской области, в том числе субвенции муниципальным образованияам на общее образования – 19 792,6 млн. рублей, субсидии на питание – 2 434,3 млн. рублей;
- **1 352,8** млн. рублей – развитие системы дополнительного образования, отдыха и оздоровления детей в Свердловской области, в том числе субсидии на организацию отдыха детей в каникулярное время – 965,6 млн. рублей;
- **4 585,7** млн. рублей – развитие системы профессионального образования в Свердловской области;
- **20,8** млн. рублей – патриотическое воспитание граждан и формирование основ безопасности жизнедеятельности обучающихся в Свердловской области;
- **269,7** млн. рублей – укрепление и развитие материально-технической базы образовательных организаций Свердловской области, в том числе субсидии муниципальным образованияам на капитальный ремонт оздоровительных лагерей, приобретение школьных автобусов, развитие спортивной инфраструктуры муниципальных школ - 110,0 млн. рублей;
- **253,2** млн. рублей – обеспечение реализации государственной программы Свердловской области «Развитие системы образования в Свердловской области до 2020 года» ;
- **180,0** млн. рублей – реализация комплексной программы «Уральская инженерная школа», в том числе субсидии муниципальным образованияам – 18,0 млн. рублей.

Целевые показатели государственной программы

Наименование показателя	2015 год (план)	2016 год (план)
Отношение среднемесячной заработной платы педагогических работников государственных (муниципальных) детских садов к среднемесячной заработной плате в общем образовании в Свердловской области, %	100	100
Охват детей школьного возраста в общеобразовательных организациях Свердловской области образовательными услугами в рамках государственного образовательного стандарта и федерального государственного образовательного стандарта, %	100	100
Охват организованным горячим питанием учащихся общеобразовательных организаций, %	94,5	94,7
Доля выпускников государственных (муниципальных) общеобразовательных организаций, не сдавших ЕГЭ в общей численности выпускников, %	3,98	3,95
Соотношение уровня средней заработной платы педагогических работников школ и средней заработной платы в экономике Свердловской области, %	Не менее 104,7	Не менее 100
Доля детей, охваченных образовательными программами дополнительного образования детей, в общей численности детей и молодежи в возрасте 5 - 18 лет, %	69	70%
Охват специалистов при организации переподготовки и повышения квалификации, человек	33 900	33 900
Доля государственных и муниципальных образовательных организаций, реализующих инновационные программы патриотической направленности и участвующих в конкурсах на получение грантов, %	20	21
Доля зданий муниципальных образовательных организаций, требующих капитального ремонта, %	19	17
Доля выпускников профессиональных образовательных организаций очной формы обучения, трудоустроившихся в течение одного года после окончания обучения по полученной специальности (профессии), в общей численности выпускников этих организаций, %	48	50

**Объем расходов
на развитие образования
Свердловской области, в
млрд. руб.**





Общий объем расходов бюджета - 38 695,3 млн. рублей

Основные направления, финансирование которых будет осуществляться в рамках государственной программы в 2016 году

- **4 891,6** млн. рублей – профилактика заболеваний и формирование здорового образа жизни. Развитие первичной медико-санитарной помощи;
- **8 372,8** млн. рублей – совершенствование оказания специализированной, включая высокотехническую, медицинской помощи, скорой, в том числе скорой специализированной медицинской помощи;
- **2 892,3** млн. рублей – меры социальной поддержки, обеспечение лекарственными препаратами, изделиями медицинского назначения, продуктами лечебного питания отдельных категорий граждан;
- **20 191,4** млн. рублей – на обязательное медицинское страхование, в том числе на уплату страховых взносов за неработающее население Свердловской области 19 123,5 млн. рублей;
- **9 785,7** млн. рублей – на оказание государственных услуг, в том числе высокотехнологичной медицинской помощи – 2 331,9 млн. рублей;
- **4 537,9** млн. рублей – на лекарственное обеспечение отдельных категорий граждан;
- **236,3** млн. рублей – на строительство и реконструкцию объектов здравоохранения;

Планируется дальнейшее развитие инфраструктуры объектов здравоохранения на общую сумму 212,8 млн. рублей. Так, в 2016 году предусмотрено проектирование детской многопрофильной больницы в г. Нижний Тагил, родильного дома с женской консультацией и отделением патологии беременных в городе Верхняя Пышма, детской поликлиники с дневным стационаром в городе Красноуфимске; будет продолжено строительство детской поликлиники в г. Верхняя Пышма.

Целевые показатели государственной программы

Наименование показателя	2015 год (план)	2016 год (план)
Смертность от всех причин (случаев на 1000 населения)	13,1	12,8
Ожидаемая продолжительность жизни при рождении (лет)	72	72,5
Обеспеченность населения врачами (на 10 тыс. человек населения)	29,7	30,1
Обеспеченность средним медицинским персоналом (на 10 тыс. человек населения)	98,9	103,1
Укомплектованность штатных врачебных должностей, должностей среднего и младшего медицинского персонала физическими лицами (%)	84,7	92,2
Удовлетворенность населения медицинской помощью (процентов от числа опрошенных)	не менее 75	не менее 80



Финансирование государственной программы «Развитие здравоохранения Свердловской области до 2020 года» в 2016 году

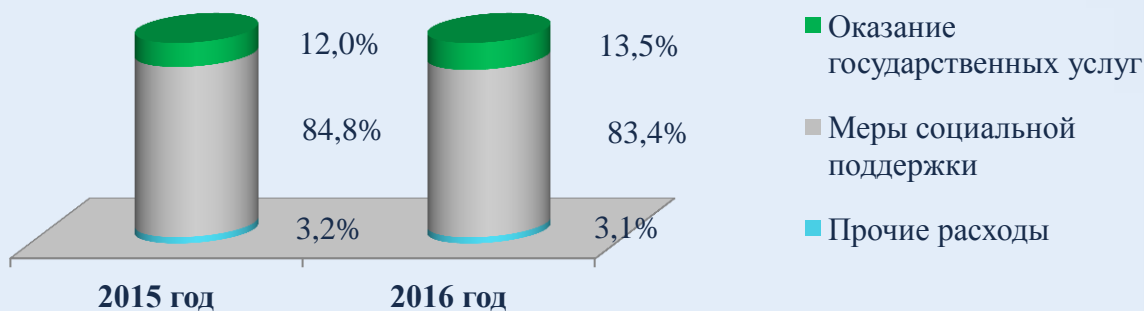
Наименование мероприятия/ источники расходов	Объем финансовых средств (2015 год в тыс. руб.	2016 год, проект тыс. руб.	Отклонение значения 2016 года от значения 2015 года, тыс. руб.	Отклонение значения 2016 года от значения 2015 года, %
Всего по государственной программе в том числе:	39 834 032,9	38 695 342,1	- 1 138 690,9	-2,9
федеральный бюджет	4 220 664,7	2 862 723,4	- 1 357 941,0	- 32,2
областной бюджет	35 584 368,2	35 832 618,7	+ 248 250,5	+ 0,7
средства Федерального фонда обязательного медицинского страхования	29 000,0	0	- 29 000,0	-100,0



Общий объем расходов бюджета - 38 173,4 млн. рублей

Основные направления, финансирование которых будет осуществляться в рамках государственной программы в 2016 году

- 31,2 млрд. рублей - предоставление мер социальной поддержки гражданам (выплата пособий, компенсаций, льгот по проезду);
- 6,2 млрд. рублей - предоставление социальных услуг гражданам;
- 1,3 млрд. рублей - прочие расходы (программы, поддержка НКО, обеспечивающие расходы).



Реализуются более 50 законов и постановлений социальной направленности



Выплачиваются из бюджета более 140 видов социальных пособий и компенсаций



Семьи с детьми



Инвалиды, дети-инвалиды

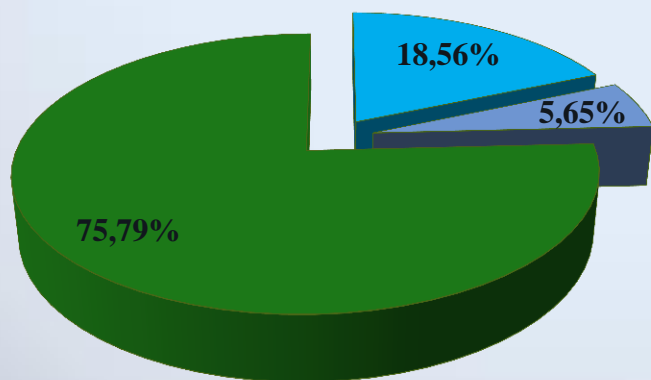


Ветераны, реабилитированные, иные категории

1,4 млн. получателей в год или 32,4 % от общего количества жителей Свердловской области

Целевые показатели государственной программы

Наименование показателя	2015 год (план)	2016 год (план)
Количество подведомственных учреждений социального обслуживания населения, всего: в том числе:	143	168
- дома-интернаты для престарелых и инвалидов	29	27
- учреждение по обучению инвалидов	1	1
- учреждения социального обслуживания граждан пожилого возраста, инвалидов и лиц, попавших в трудную жизненную ситуацию	64	64
- учреждения социального обслуживания семьи и детей	49	44
Удельный вес организаций социального обслуживания, имеющих пункты оказания социальной помощи гражданам, оказавшимся в сложной жизненной ситуации, на базе модульных зданий, от общего количества организаций социального обслуживания, имеющих потребность в установке модульных зданий, процентов	75	100
Обеспечение мер социальной поддержки ветеранов труда, тружеников тыла, реабилитированных лиц, иных категорий граждан, млн. руб. в том числе:	23 184,9	23 496,6
- социальная поддержка ветеранов Свердловской области, млн. руб.	3588,1	3 547,5
- численность ветеранов, пользующихся мерами соц. поддержки, человек	392 450	389 253
Расходы на охрану семьи и детства, млн. руб. в том числе:	10 816,3	11 707,5
- предоставление материнского капитала, млн. руб.	458,2	578,8
- размер областного материнского капитала, руб.	116 868	124 348
- ежемесячная денежная выплата при рождении третьего ребенка или последующих детей до достижения ими возраста трех лет, млн. руб.	1 276,4	1 382,9

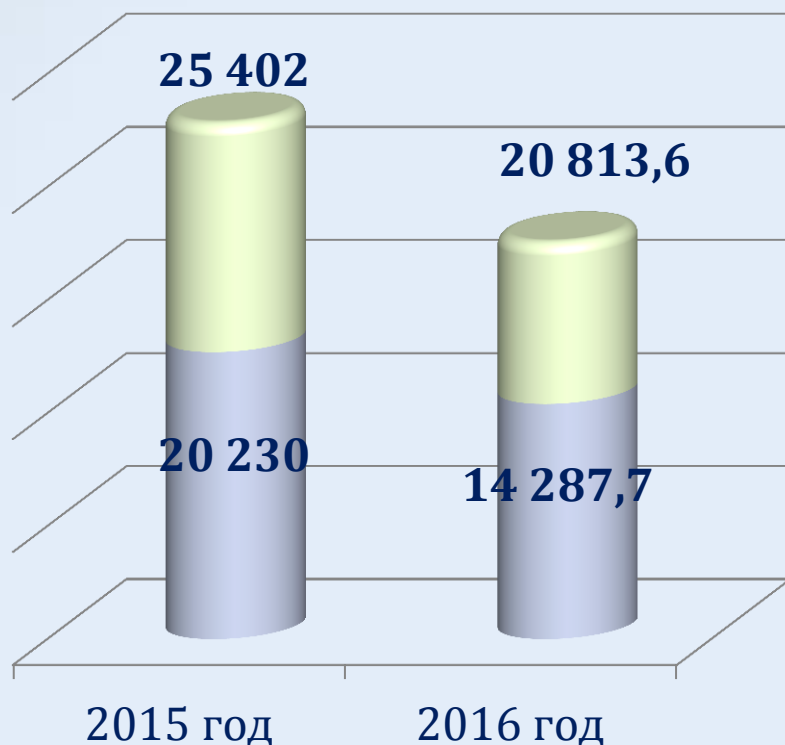


57 822 125
услуг в год

- Социальные услуги в стационарной форме
- Социальные услуги в полустационарной форме
- Социальные услуги, предоставляемые на дому



Общий объем расходов – **20 813,6** млн. рублей



■ в том числе подпрограмма "Повышение финансовой самостоятельности местных бюджетов"

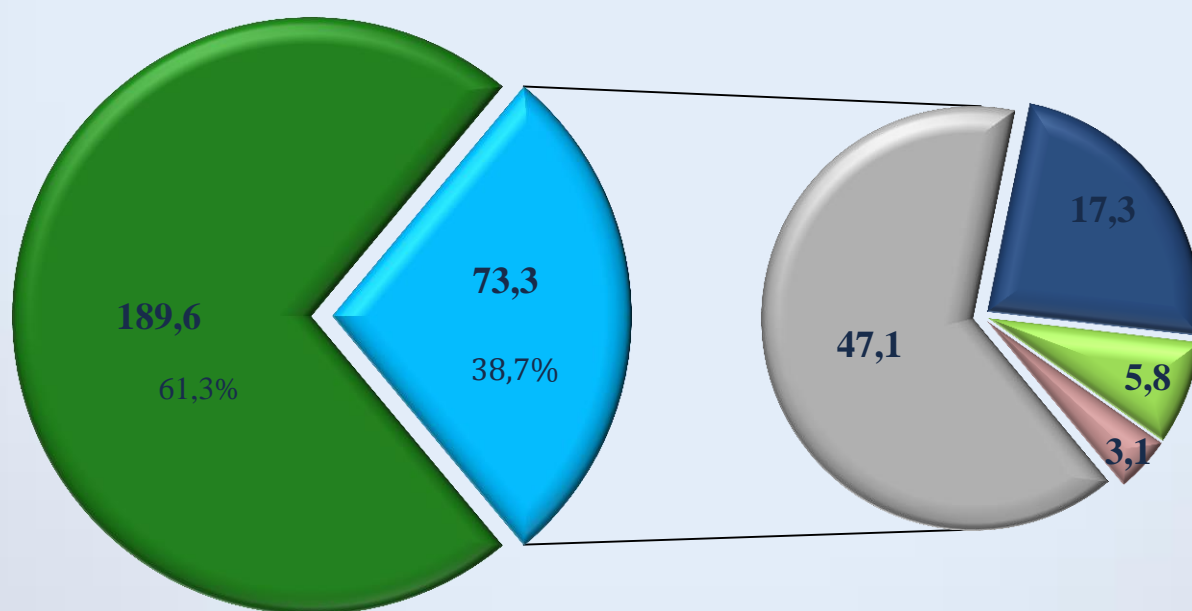
Основные цели государственной программы:

- 1) повышение финансовой устойчивости бюджетов муниципальных образований;
- 2) рациональное управление средствами областного бюджета, повышение эффективности бюджетных расходов;
- 3) соблюдение ограничений по объему государственного долга и расходам на его обслуживание, установленных федеральным и областным законодательством, своевременное исполнение долговых обязательств;
- 4) повышение эффективности управления бюджетным процессом за счет применения автоматизированных систем

Отдельные целевые показатели государственной программы

Наименование показателя	2015 год (план)	2016 год (план)
Выравнивание минимального уровня бюджетной обеспеченности муниципальных образований до уровня бюджетной обеспеченности, рассчитанного в размере 0,9 от среднего по муниципальным образованиям	0,9	0,9
Доля межбюджетных трансфертов, перечисляемых в полном объеме и с соблюдением сроков предоставления бюджетам ЗАТО, источником финансового обеспечения которых являются средства, предоставленные из федерального бюджета бюджетам ЗАТО	100%	100%

Структура межбюджетных трансфертов в 2016 году, млрд. руб.



- Расходы областного бюджета
- Субвенции
- Субсидии
- Дотации
- ■ Иные



Общий объем расходов бюджета - **14 245,8** млн. рублей

Основные направления, финансирование которых будет осуществляться в рамках государственной программы в 2016 году

- **8,5** млн. рублей - повышение компьютерной грамотности. В 2016 году запланировано обучить 2,8 тыс. чел. пожилого возраста работе на компьютере и в сети Интернет;
- **956,3** млн. рублей – повышение доступности перевозок населения железнодорожным транспортом в пригородном сообщении на территории Свердловской области (в 2016 году планируется запуск скоростных поездов «Ласточка» на ряде внутри региональных маршрутов);
- **12 313,9** млн. рублей– расходы на дорожную деятельность;
- **1 635,5** млн. рублей На транспортное обслуживание население;
- **1 690,2** млн. рублей – на подготовку к проведению в городе Екатеринбурге в 2018 году чемпионата мира по футболу, в том числе на строительство, реконструкцию и капитальный ремонт автодорог в городе Екатеринбург 1 592,1 млн. рублей.
- **173,5** млн. рублей – развитие регионального воздушного сообщения. В настоящее время из (в) г. Екатеринбург действует 15 маршрутов + 2 новых направления в 2016 году. Направления, софинансируемые из бюджета Свердловской области: Воронеж, Казань, Пермь, Томск, Новы Уренгой, Нижний Новгород, Белгород, Надым. Планируется что программой воспользуется 70 тыс. человек.

Обучение граждан пожилого возраста работе на компьютере и в сети Интернет



Развитие сети автомобильных дорог общего пользования регионального значения в 2016 году

- ремонт автодорог – **45 км**
- капитальный ремонт автодорог – **51 км**
- строительство и реконструкция автодорог – **15,181 км**, в том числе **11,981 км** дорог до сельских населенных пунктов



Планируется соединить с сетью дорог с твердым покрытием **6** сельских населенных пунктов, в которых проживает **1284** человек:

Алапаевский район: д. Кабакова (146 чел.), д. Городище (28 чел.), д. Бучина (59 чел.)

Каменский городской округ: с. Черемхово (582 чел.)

Муниципальное образование город Нижний Тагил: п. Чащино (186 чел.)

Нижнесергинский муниципальный район: с. Старобухарово (283 чел.)

Целевые показатели государственной программы

Наименование показателя	2015 год (план)	2016 год (план)
Протяженность построенных и реконструированных автомобильных дорог общего пользования регионального значения (км)	17,751	15,181
Количество жителей сельских населенных пунктов, которые обеспечены постоянной круглогодичной связью с сетью автомобильных дорог общего пользования по дорогам с твердым покрытием (чел)	391	1284
Количество перевезенных пассажиров организациями железнодорожного транспорта в пригородном сообщении на территории Свердловской области (тыс. пассажиров)	13865	12987
Количество пассажиров, перевезенных воздушным транспортом на субсидируемых региональных маршрутах (тыс. пассажиров)	52	30,2



Общий объем расходов бюджета **6 200,4** - млн. рублей

Основные направления, финансирование которых будет осуществляться в рамках государственной программы в 2016 году

- **254 168,0** тыс. рублей – на строительство объектов социальной сферы при реализации проекта комплексного освоения территории в целях жилищного строительства «Академический» в городе Екатеринбурге;
- **1 419 104,1** тыс. рублей – в рамках подпрограммы переселения граждан из аварийного жилищного фонда и жилых помещений, признанных непригодными для проживания;
- **521 713,1** тыс. рублей – на предоставление многодетным семьям социальных выплат для обеспечения жильем;
- **493,1** млн. рублей – на реализацию мероприятий по подготовке и проведению чемпионата мира по футболу в 2018 году;
- **1 416 365,7** тыс. рублей - в рамках подпрограммы обеспечения жильём отдельных категорий граждан в соответствии с полномочиями Свердловской области и полномочиями, переданными Российской Федерацией;
- **15,1** млн. рублей – завершение разработки проекта на строительство Дворца технического творчества в г. Верхняя Пышма;
- **64,0** млн. рублей – проектирование и строительство автостоянки для Дворца молодежи в городе Екатеринбурге в связи с формированием улично-дорожной сети территории, прилегающей к Центральному стадиону;
- **129,5** млн. рублей – строительство дошкольной образовательной организации в г. Верхний Тагил;
- **210,9** млн. рублей - завершение строительства школы в городе Верхняя Салда, а также строительство пристроя к школе № 14 в г. Полевском - 25,0 млн. рублей;
- **28,0** млн. рублей – строительство школы в городе Верхняя Пышма ;
- **30,0** млн. рублей – реконструкцию здания Екатеринбургского музея изобразительных искусств в рамках создания культурно-просветительского центра «Эрмитаж-Урал»;
- **17,0** млн. рублей – завершение реконструкции здания муниципального бюджетного учреждения культуры «Нижнетагильский драматический театр имени Д.Н. Мамина-Сибиряка».

Целевые показатели государственной программы

Наименование показателя	2015 год (план)	2016 год (план)
Годовой объем ввода жилья (тыс. кв. метров общей площади)	2 100	2 250
Ввод объектов социальной сферы (мест)	0	1000
Численность подлежащих переселению граждан (человек)	-	10 664
Количество аварийных многоквартирных домов, подлежащих расселению (единиц)	-	720
Общая площадь, подлежащая расселению (тыс. кв. метров общей площади)	-	168,2
Доля многодетных семей, получивших социальные выплаты для обеспечения жильем от числа многодетных семей, имеющих право на ее получение и вставших на учет до 01.01.2014 (нарастающим итогом, процентов)	25,0	34,0
Количество детей-сирот, детей, оставшихся без попечения родителей, лиц из их числа, обеспеченных благоустроенными жилыми помещениями государственного специализированного жилищного фонда по договорам найма специализированных жилых помещений и по договорам социального найма в соответствии с решениями судов о предоставлении жилых помещений по договорам социального найма	683	624
Доля ветеранов, инвалидов и семей, имеющих детей-инвалидов, улучшивших жилищные условия, от числа граждан этих категорий, вставших на учет нуждающихся в жилье до 01 января 2005 года и состоящих на учете по состоянию на 01 января 2014 года (нарастающим итогом, процентов)	10	13,4
Ввод объектов государственной собственности Свердловской области, необходимых для подготовки к проведению чемпионата мира по футболу в 2018 году (единиц)	0	1



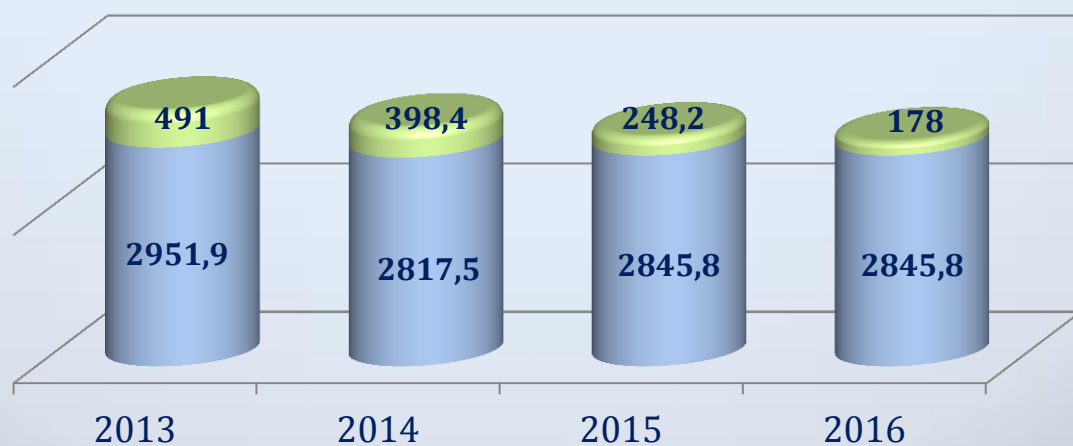
Общий объем расходов бюджета - 3 909,1 млн. рублей

Основные направления, финансирование которых будет осуществляться в рамках государственной программы в 2016 году

- 3 653,7 млн. рублей – предусмотрены на мероприятия по развитию АПК.

Наименование расходов	2015 год	2016 год	Отклонение
Господдержка АПК всего:	4 811,9	3 653,7	-24,1%
в т. числе			
Господдержка сельхозпроизводства	4 486,2	3 475,7	-22,5%
- за счет ФБ	1 640,4	629,9	-61,6 %
- за счет ОБ	2 845,8	2 845,8	0%
Устойчивое развитие сельских населенных пунктов	325,7	178,0	-45,3%
- за счет ФБ	77,5	0	-100,0%
- за счет ОБ	248,2	178,0	-28,3%

Динамика расходов на развитие АПК за счет средств областного бюджета за 2013-2015 годы

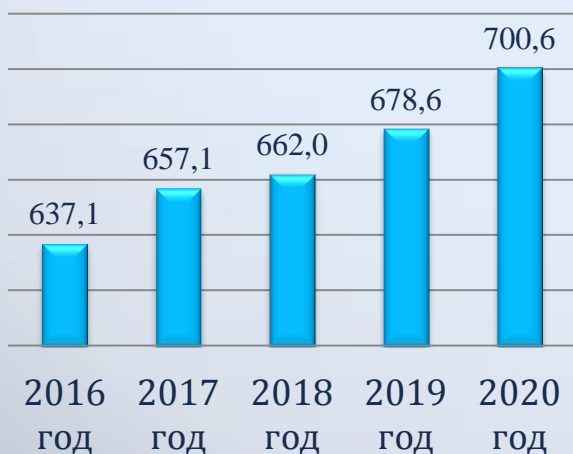


■ Развитие сельхозпроизводства ■ Устойчивое развитие сельских населенных пунктов

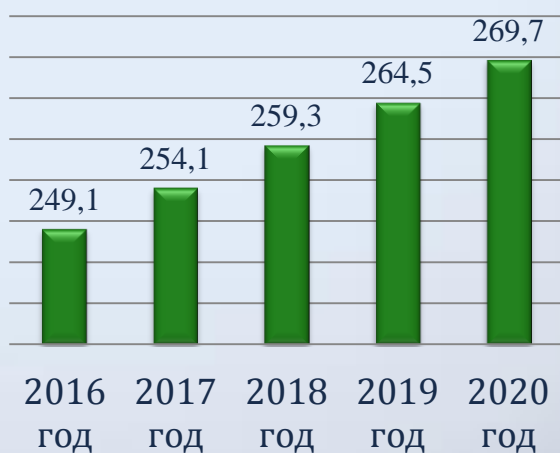
Целевые показатели государственной программы

Наименование показателя	2015 год (план)	2016 год (план)
Производство молока в хозяйствах всех категорий, тыс. тонн	620,1	637,1
Закуп молока у граждан, ведущих личное подсобное хозяйство, тыс. тонн	12,5-13,0	12,5-13,0
Производство скота и птицы на убой в хозяйствах всех категорий (в живом весе), тыс. тонн	236,6	249,1
Производство зерновых и зернобобовых культур в хозяйствах всех категорий, тыс. тонн	645,5	671,4
Производство картофеля в хозяйствах всех категорий, тыс. тонн	733,5	748,2
Количество крестьянских (фермерских) хозяйств, начинающих фермеров, осуществивших проекты создания и развития своих хозяйств с помощью грантовой поддержки	13	13
Общий объем ввода (приобретения) жилья для граждан, проживающих в сельской местности, тыс. кв. метров	7,8	9,19
Ввод в действие распределительных газовых сетей, километров	35,0	52,12
Количество реализованных проектов местных инициатив граждан, проживающих в сельской местности, получивших грантовую поддержку	0	1

**Производство молока,
тыс. тонн**



**Производство мяса,
тыс. тонн**





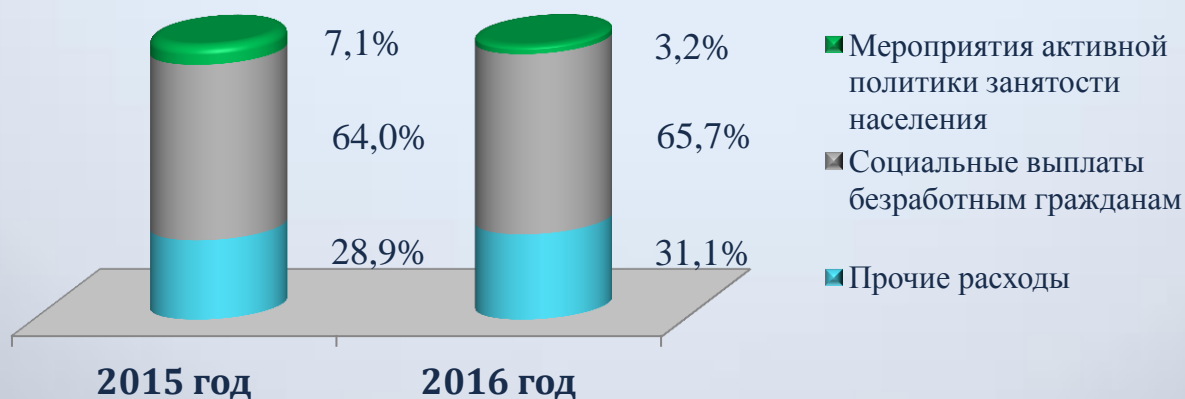
Общий объем расходов бюджета - **2 206,7** млн. рублей

Основные направления, финансирование которых будет осуществляться в рамках государственной программы в 2016 году

- **32 894,0** тыс. рублей – на профессиональное обучение 3 094 безработных граждан;
- **5 600,3** тыс. рублей – на профессиональное обучение 602 женщин в период отпуска по уходу за ребенком до достижения им возраста трех лет;
- **1 369,1** тыс. рублей – на профессиональную ориентацию 32 707 человек;
- **4 040,7** тыс. рублей - общественные работы 4 035 человек;
- **405,1** тыс. рублей - трудоустройство на временную работу 400 безработных граждан, испытывающих трудности в поисках работы;
- **13 979,1** тыс. рублей – на трудоустройство на временную работу 11 943 несовершеннолетних граждан в возрасте от 14 до 18 лет;
- **7 105,7** тыс. руб.лей– содействие занятости 1280 человек;
- **1 312,6** тыс. рублей – информирование о положении на рынке труда 132 943 человека;
- **641,1** тыс. рублей – на организацию ярмарок вакансий и учебных рабочих мест 211 человек.
- **0,7** млн. рублей – управление охраной труда и развитие социального партнерства» государственной программы Свердловской области «Содействие занятости населения Свердловской области до 2020 года». Планируемый объем бюджетных ассигнований позволит обеспечить подготовку специалистов по вопросам социального партнерства в количестве 503 человек.

Целевые показатели государственной программы

Наименование показателя	2015 год (план)	2016 год (план)
Численность обученных специалистов по вопросам социального партнерства, человек	1 457	1 440
Социальные выплаты безработным гражданам, млн. руб. в том числе:		
• пособия по безработице, млн. руб.	1398,7	1587,2
• стипендии в период профессионального обучения и получения дополнительного профессионального образования, млн. руб.	1263,3	1449,5
• пенсии на период до наступления возраста, дающего право на установление трудовой пенсии по старости, в том числе досрочно назначаемой пенсии по старости, млн. руб.	36,9	43,1
• мероприятия активной политики занятости населения, млн. руб.	93,3	88,6
Численность трудоустроенных безработных граждан, человек	128,8	71,6
• Численность безработных граждан, приступивших к профессиональному обучению и дополнительному профессиональному образованию, человек	99610	98824
• Численность женщин в период отпуска по уходу за ребенком до достижения им возраста трех лет, приступивших к профессиональному обучению и дополнительному профессиональному образованию женщин, человек;	6133	3094
• Численность трудоустроенных незанятых инвалидов на оборудованные (оснащенные) для них рабочие места, человек	1100	602
	368	-





Общий объем расходов бюджета - 2 071,5 млн. рублей

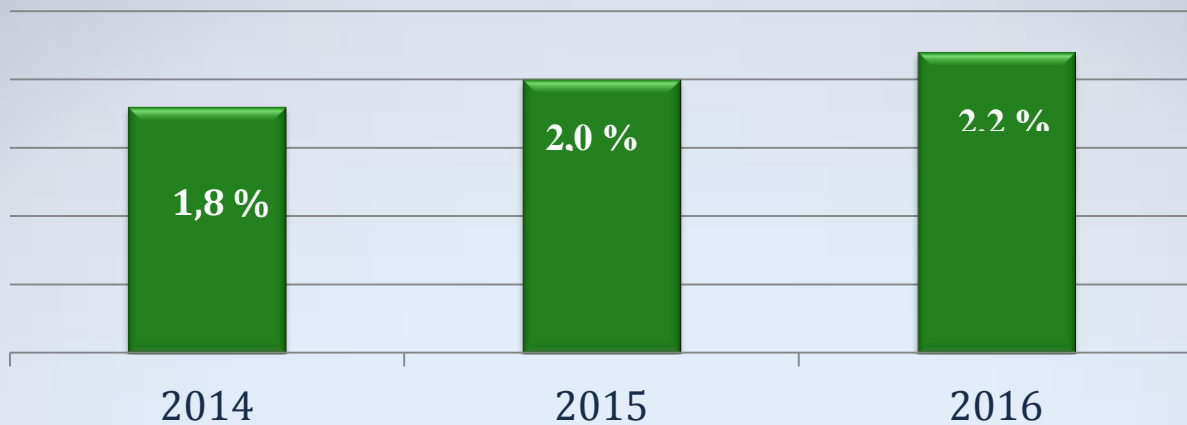
Основные направления, финансирование которых будет осуществляться в рамках государственной программы в 2016 году

- 1 454,6 млн. рублей – развитие культуры и искусства, в том числе за счет средств федерального бюджета – 2,9 млн. рублей;
- 574,2 млн. рублей – развитие образования в сфере культуры и искусства;
- 42,6 млн. рублей - обеспечение реализации государственной программы Свердловской области «Развитие культуры в Свердловской области до 2020 года».

Целевые показатели государственной программы

Наименование показателя	2015 год (план)	2016 год (план)
Число посещений государственных библиотек (тыс. человек)	377,2	380
Количество реализованных выставочных музейных проектов (единиц)	2 835	3 135
Количество действующих виртуальных музеев (единиц)	22	26
Количество созданных концертных программ и спектаклей (единиц)	152	153
Количество выпусков журналов в год (единиц)	22	22
Количество обучающихся в профессиональных образовательных организациях (учреждениях) Свердловской области в сфере культуры и искусства (человек)	2 390	2 390
Количество творчески одаренных детей, участвующих в летней оздоровительной кампании	80	80
Уровень удовлетворенности населения качеством и доступностью оказываемых населению государственных услуг в сфере культуры, %	72	77

Увеличение количества посещений театрально-концертных мероприятий (по сравнению с предыдущим годом)



Количество получателей стипендий Губернатора Свердловской области «Юные дарования», «Молодые дарования», ежегодных премий Губернатора Свердловской области «За лучшую педагогическую работу года», «За выдающийся вклад в сохранение и развитие художественного образования на Среднем Урале»

в 2016 году:

6 стипендий «Юные дарования»

6 стипендий «Молодые дарования»

7 премий «За лучшую педагогическую работу года»

1 премия «За выдающийся вклад в сохранение и развитие художественного образования на Среднем Урале»



12 %

В 2016 году доля детей, обучающихся в детских школах искусств, в общем количестве детей возрастной категории 7 - 15 лет, проживающих в Свердловской области, составит



Общий объем расходов бюджета - 1 939,0 млн. рублей

Основные направления, финансирование которых будет осуществляться в рамках государственной программы в 2016 году

- 100,9 млн. рублей – на обеспечение жильем молодых семей
- 551,8 млн. рублей на строительство и реконструкцию объектов физической культуры и спорта;
- 548,7 млн. рублей на оказание государственных услуг;
- 195,6 млн. рублей на поддержку спорта высших достижений;
- 178,4 млн. рублей на мероприятия в сфере физической культуры и спорта;
- 36,7 млн. рублей – развитие потенциала молодежи Свердловской области.

В 2016 году планируется:

- строительство и реконструкция объектов муниципальной собственности физической культуры и массового спорта: ледовая спортивная арена «Неоплан» в г.Екатеринбург и физкультурно-оздоровительный комплекс в г.Нижний Тагил на общую сумму **121,3** млн. рублей;
- в целях подготовки к чемпионату мира по футболу в 2018 году на территории муниципального образования город Екатеринбург реконструкция двух тренировочных площадок муниципальных автономных учреждений «Спортивный комбинат «Урал» и «Спортивно-оздоровительный комплекс «Калининец». Финансовое обеспечение реконструкции площадок планируется осуществлять на условиях софинансирования из федерального, областного и местного бюджетов. За счет средств областного бюджета планируется направить **48,0** млн. рублей;
- На предоставление субсидий местным бюджетам на софинансирование строительства физкультурно-оздоровительных комплексов и иных спортивных объектов планируется **382,5** млн. рублей.

Целевые показатели государственной программы

Наименование показателя	2015 год (план)	2016 год (план)
Количество молодых семей, получивших социальную выплату (семей)	349	154
Количество дополнительных социальных выплат молодым семьям при рождении (усыновлении) одного ребенка (единиц)	30	24
Доля жителей Свердловской области, систематически занимающихся физической культурой и спортом, в общей численности населения Свердловской области (%)	30,0	33,0
Количество спортивно-массовых и физкультурно-оздоровительных мероприятий (единиц)	8000	8100
Доля лиц с ограниченными возможностями здоровья и инвалидов, систематически занимающихся физической культурой и спортом, в общей численности данной категории населения (%)	9,0	8,9
Количество спортсменов Свердловской области, включенных в списки кандидатов в спортивные сборные команды Российской Федерации по олимпийским, паралимпийским и сурдлимпийским видам спорта (человек)	405	410
Количество медалей, завоеванных спортсменами Свердловской области на официальных международных и всероссийских соревнованиях по видам спорта (единиц)	1600	1680
Доля организаций, оказывающих услуги по спортивной подготовке в соответствии с федеральными стандартами спортивной подготовки, в общем количестве организаций в сфере физической культуры и спорта, в том числе для лиц с ограниченными возможностями здоровья и инвалидов, %	70	75
Доля занимающихся в организациях, осуществляющих спортивную подготовку и зачисленных на этапе высшего спортивного мастерства, в общем количестве занимающихся, зачисленных на этапе спортивного совершенствования, в организациях, осуществляющих спортивную подготовку, %	22,5	23,0
Количество детей и подростков, занимающихся в муниципальных организациях дополнительного образования детей - детско-юношеских спортивных школах и специализированных детско-юношеских спортивных школах олимпийского резерва, %	98,4	98,7
Доля молодых граждан в возрасте от 14 до 30 лет, участвующих в деятельности общественных объединений, различных форм общественного самоуправления, в процентах	30,0	32,0
Доля граждан допризывного возраста (15 - 18 лет), проходящих подготовку в оборонно-спортивных лагерях, в процентах	25,0	25,0
Доля молодых граждан в возрасте от 14 до 30 лет, принявших участие в мероприятиях, направленных на историко-культурное воспитание молодых граждан, в процентах	9,0	11,0



Общий объем расходов бюджета - 1 607,2 млн. рублей

Основные направления, финансирование которых будет осуществляться в рамках государственной программы в 2016 году

- **382,5** млн. рублей – на реализацию полномочий по защите населения и территории Свердловской области от чрезвычайных ситуаций природного и техногенного характера, гражданской обороне и обеспечению радиационной безопасности, в том числе:
 - **27,0** млн. рублей – выполнение работ государственным учреждением по хранению и освежению запасов материально-технических средств, предназначенных для ликвидации чрезвычайных ситуаций и мероприятий по гражданской обороне;
 - **26,4** млн. рублей – выполнение работ государственной организацией дополнительного профессионального образования специалистов в области гражданской обороны и защиты населения и территорий от чрезвычайных ситуаций;
 - **93,7** млн. рублей – выполнение аварийно-спасательных и других неотложных работ государственным учреждением «Служба спасения Свердловской области»;
 - **124,1** млн. рублей – выполнение работ государственным учреждением в сфере мониторинга и реагирования на чрезвычайные ситуации в Свердловской области;
- **1 181,3** млн. рублей - на реализацию полномочий по организации тушения пожаров и их профилактику силами Государственной противопожарной службы Свердловской области, в том числе на предоставление субсидий общественным объединениям пожарной охраны, осуществляющим деятельность на территории Свердловской области - **5,2** млн. рублей.
- **0,7** млн. рублей – на страхование народных дружинников общественных объединений в сфере охраны общественного порядка, осуществляющих деятельность на территории Свердловской области и приобретение для них удостоверений и нарукавных повязок планируются средства в сумме.

Благодаря реализации вышеуказанных мероприятий будет обеспечен необходимый уровень готовности соответствующих сил и средств Свердловской области по реагированию на возникновение чрезвычайных ситуаций природного и техногенного характера, минимизированы риски и негативные последствия чрезвычайных ситуаций, организован постоянный контроль за радиационной обстановкой на территории Свердловской области.

Целевые показатели государственной программы

Наименование показателя	2015 год (план)	2016 год (план)
Уровень готовности к использованию имущества областного резерва материальных ресурсов для ликвидации чрезвычайных ситуаций регионального и межмуниципального характера, %	100,0	100,0
Доля обученных специалистов единых дежурно-диспетчерских служб муниципальных образований, расположенных на территории Свердловской области, от ежегодных плановых показателей, %	100,0	100,0
Доля населения субъекта Российской Федерации, проживающего на территориях муниципальных образований, в которых развернута система-112, в общем количестве населения Российской Федерации, %	0,47	1,4
Уровень оснащённости пунктов управления региональной системы централизованного оповещения населения Свердловской области аппаратурой оповещения нового поколения, %	18,2	19,8
Обеспеченность специальным транспортом, аварийно-спасательным инструментом и оборудованием государственного учреждения Свердловской области, осуществляющего аварийно-спасательные и другие неотложные работы, %	53,7	53,7
Снижение количества пожаров в населенных пунктах Свердловской области, находящихся в зоне обслуживания противопожарной службы Свердловской области, по отношению к предыдущему году, %	2,0	2,0



Общий объем расходов бюджета - 1 122 млн. рублей

Основные направления, финансирование которых будет осуществляться в рамках государственной программы в 2016 году

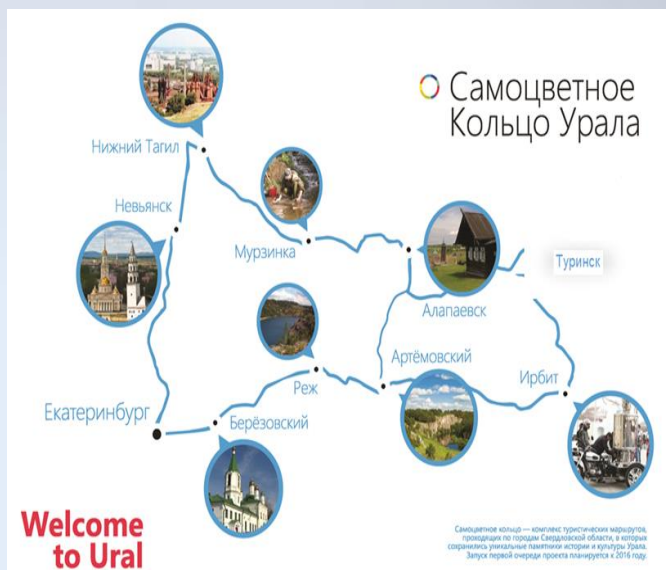
- Развитие конгрессно-выставочной деятельности» Свердловской области. Планируемый объем бюджетных ассигнований позволит обеспечить участие Свердловской области не менее, чем в 4 конгрессно-выставочных мероприятиях, проводимых на территории Свердловской области, Российской Федерации и за рубежом;
- Развитие туризма и гостеприимства» Свердловской области, в том числе субсидии муниципальным образованиям Свердловской области на развитие объектов, предназначенных для организации досуга жителей муниципальных образований в Свердловской области – 7,3 млн. рублей. Планируемый объем бюджетных ассигнований позволит обеспечить: благоустройство территорий объектов туристической инфраструктуры, консультации на инфостойках ж/д вокзала, аэропорта, центра развития туризма Свердловской области, участие в 4 выставках, проведение 2 инфотуров, изготовление карт, путеводителей тиражом не менее 20 тысяч экземпляров, разработку новых маршрутов, организацию и поддержку не менее 3 событийных мероприятий, проведение конкурса-премии среди гостиниц, мастер-классов, семинаров. Позволит обеспечить перевозку 3 000 детей по экскурсионным маршрутам в рамках проекта «Урал для школы».

Отдельные целевые показатели государственной программы

Наименование показателя	2015 год (план)	2016 год (план)
Количество крупных выставочных мероприятий, проводимых ежегодно в Свердловской области (площадь не менее 2 тыс. кв. м), единиц	8	10
Количество мест в коллективных средствах размещения (далее - КСР) общего назначения, тыс. единиц	32,4	32,8
Число прибытий в коллективные средства размещения (количество лиц, размещенных в КСР общего и специального назначения), тыс. человек	1 379	1 406
Доля классифицированных гостиниц и аналогичных средств размещения, в процентах	15,0	20,0

Реализация проекта создания автористского кластера «Самоцветное кольцо Урала»

- ✓ Включен в федеральную программу по развитию туризма
- ✓ Осуществляются перевозки организованных групп туристов по уникальным экскурсионным маршрутам: «Промышленный Урал», «Техника Урала», «Уральский быт и ремесла», «История Урала», «Природа Урала», «Оздоровительный Урал»
- ✓ Состав турпродукта: экскурсионная программа, транспортное обслуживание (фирменные автобусы), питание в дороге (обед, 2 ланча, напитки)
- ✓ Действует официальный сайт VISTARUSSIA.COM с системой онлайн-бронирования



Развитие малого и среднего предпринимательства





Общий объем расходов бюджета - - 1 107,4 млн. рублей

Основные направления, финансирование которых будет осуществляться в рамках государственной программы в 2016 году

- **247,9** млн. рублей – на мероприятия по энергосбережению и повышению энергетической эффективности;
- **151,0** млн. рублей – предоставление субвенций местным бюджетам на осуществление государственного полномочия Свердловской области по предоставлению гражданам, проживающим на территории Свердловской области, меры социальной поддержки по частичному освобождению от платы за коммунальные услуги ;
- **850,8** млн. рублей – предоставление субсидий местным бюджетам на обеспечение мероприятий по переселению граждан из аварийного жилищного фонда осуществляемых с участием средств, государственной корпорации – Фонда содействия реформированию жилищно-коммунального хозяйства .
- **380,3** млн. рублей – предоставление субсидий на строительство и реконструкцию систем и (или) объектов коммунальной инфраструктуры муниципальных образований;
- **16,7** млн. рублей – модернизация водовода по улице Репина в рамках подготовки города Екатеринбурга к проведению чемпионата мира по футболу в 2018 году в Российской Федерации.

Цели и задачи государственной программы



Повышение безопасности проживания населения за счет средств развития и модернизации объектов инженерной инфраструктуры населённых пунктов Свердловской области



Повышение энергетической эффективности экономики Свердловской области, в том числе за счет активизации энергосбережения



Повышение качества жизни населения за счет снижения затрат на оплату жилищно-коммунальных услуг и обеспечения права граждан на благоприятную окружающую среду



Создание условий для привлечения частных инвестиций в целях обеспечения населенных пунктов коммунальной инфраструктурой

Целевые показатели государственной программы

Наименование показателя	2015 год (план)	2016 год (план)
Экономия энергетических ресурсов (тыс. тонн условного топлива)	92,6	96,1
Уровень оснащённости коллективными (общедомовыми) приборами учета используемых энергетических ресурсов (%)	71	75
Доля потерь тепловой энергии при ее передаче в общем объеме переданной тепловой энергии (%)	11,2	11,0
Количество многоквартирных домов, в которых проведен капитальный ремонт общего имущества (единиц)	1133	2242
Общая площадь многоквартирных домов, в которых проведен капитальный ремонт общего имущества (тыс. кв. м)	1090,0	2282,3
Количество исполнителей коммунальных услуг, которым возмещались затраты, связанные с предоставлением гражданам меры социальной поддержки (единиц)	78	78
Численность подлежащих переселению граждан (человек)	3404	4517
Количество аварийных многоквартирных домов, подлежащих расселению (единиц)	178	351
Общая площадь, подлежащая расселению (тыс. кв. м)	52,05	70,95
Доля утечек и неучтенного расхода воды к общему количеству поданной в сеть воды, %	24,5	24,3
Заменено тепловых и паровых сетей в двухтрубном исчислении, км	165	169
Ввод дополнительных мощностей котельных путем строительства, модернизации, технического перевооружения и реконструкции, МВт	126,8	134,8

Итоги реализации мероприятий Государственной программы



Бесперебойная подача тепловой энергии и водоснабжения в населенных пунктах Свердловской области



Безубыточность работы организаций коммунального комплекса



Сокращение платежей населения за коммунальные услуги



Повышение надежности оказываемых коммунальных услуг



Общий объем расходов бюджета - **1 053,0** млн. рублей

Основные направления, финансирование которых будет осуществляться в рамках государственной программы в 2016 году

Бюджетные ассигнования в 2016 году будут направлены на содержание и обеспечение деятельности 82 филиалов многофункциональных центров с общим количеством «окон» - 935, расположенных в 73 муниципальных образованиях.

- **0,4** млн. рублей - комплексное развитие человеческого капитала. Планируемый объем бюджетных ассигнований позволит обеспечить реализацию мероприятий по социально-экономическому развитию малочисленных коренных народов Севера (манси), в том числе приобретение:
 - путевок для оздоровления детей (0,1 млн. рублей);
 - снегохода (0,3 млн. рублей).

Доля граждан Свердловской области, имеющих доступ к получению государственных и муниципальных услуг по месту пребывания, в том числе в МФЦ предоставления государственных и муниципальных услуг – 90 процентов.

Количество муниципальных образований, расположенных на территории Свердловской области, охваченных МФЦ – 73 единиц.

Уровень удовлетворенности граждан качеством предоставления государственных и муниципальных услуг – 80 процентов.

Время ожидания в очереди при обращении заявителя в исполнительные органы государственной власти Свердловской области (органы местного самоуправления) для получения государственных (муниципальных) услуг – 15 минут.

Мероприятия по оздоровлению детей коренных малочисленных народов Севера (манси), по перевозке манси, проживающих в лесных поселениях.

Целевые показатели государственной программы

Наименование показателя	2015 год (план)	2016 год (план)
Доля граждан Свердловской области, имеющих доступ к получению государственных и муниципальных услуг по принципу «одного окна» по месту пребывания, в том числе в многофункциональных центрах предоставления государственных и муниципальных услуг (далее - МФЦ) (%)	90	90
Количество муниципальных образований, расположенных на территории Свердловской области, охваченных МФЦ (ед.)	73	73
Уровень удовлетворенности граждан качеством предоставления государственных и муниципальных услуг (%)	70	80
Уровень удовлетворенности граждан качеством предоставления государственных и муниципальных услуг (мин.)	15	15
Уровень доходов в местах традиционного проживания и традиционной хозяйственной деятельности коренных малочисленных народов Севера (манси)- тысяч рублей/ человека	4,2	4,3



Общий объем расходов бюджета - **738,9** млн. рублей

Основные направления, финансирование которых будет осуществляться в рамках государственной программы в 2016 году

- 246,3 млн. рублей - охрана и защита лесов от пожаров;
- 694,1 тыс. рублей – воспроизводство лесов;
- 378 627,5 тыс. рублей - обеспечение использования лесов;
- 22,9 млн. рублей - организация ведения лесного и лесопаркового хозяйства в лесных парках, изменение границ лесопарковых и зеленых зон;
- 90 293,2 тыс. рублей – обеспечение деятельности государственных органов (центральный аппарат).

Цели государственной программы

Сокращение потерь лесного хозяйства от пожаров и воздействия вредных организмов

Обеспечение баланса выбытия и восстановления лесов

Повышение продуктивности и качества лесов, создание условий для рационального и интенсивного использования лесов при сохранении их экологических функций и биологического разнообразия

Эффективное использование лесов и лесных ресурсов, находящихся в собственности Свердловской области, обеспечение исполнения полномочий Свердловской области в области лесных отношений в целях социально-экономического развития Свердловской области

Повышение эффективности управления лесами

Целевые показатели государственной программы

Наименование показателя	2015 год (план)	2016 год (план)
Доля лесных пожаров, возникших по вине граждан, в общем количестве лесных пожаров, %	72,7	71,2
Доля лесных пожаров, ликвидированных в течение первых суток с момента обнаружения, в общем количестве лесных пожаров, %	61	61,8
Доля крупных лесных пожаров в общем количестве лесных пожаров, %	9,1	8,8
Отношение площади искусственного лесовосстановления к площади выбытия лесов в результате сплошных рубок и гибели лесов, %	0	24
Отношение площади проведенных санитарно-оздоровительных мероприятий к площади погибших и поврежденных лесных насаждений в лесных парках, %	21	22
Доля площади лесных насаждений в составе покрытых лесной растительностью земель лесного фонда, %	92,7	92,7
Лесистость территории Свердловской области, %	68,5	68,5
Сокращение объема незаконных рубок в процентах к предыдущему году, %	2	2
Отношение количества случаев с установленными нарушителями лесного законодательства к общему количеству зарегистрированных случаев нарушения лесного законодательства, %	32,9	33,6
Доля площади покрытых лесной растительностью земель в общей площади лесных парков, %	84,9	85



Общий объем расходов бюджета - **587,1** млн. рублей

Основные направления, финансирование которых будет осуществляться в рамках государственной программы в 2016 году

- **498,1** млн. рублей – на содержание и обеспечение деятельности аппаратов мировых судей на 219 судебных участках, расположенных на территории Свердловской области;
- **5,1** млн. рублей – на осуществление органами местного самоуправления муниципальных образований в Свердловской области государственного полномочия Российской Федерацией по составлению списков кандидатов в присяжные заседатели федеральных судов общей юрисдикции за счёт субвенций из федерального бюджета;
- **9,9** млн. рублей – на осуществление органами местного самоуправления муниципальных образований в Свердловской области государственных полномочий Свердловской области по созданию административных комиссий и по определению перечня должностных лиц, уполномоченных составлять протоколы об административных правонарушениях ;
- **8,6** млн. рублей – на оказание работниками государственного казённого учреждения Свердловской области «Государственное юридическое бюро Свердловской области» бесплатной юридической помощи;
- **9,7** млн. рублей – на материально-техническое и финансовое обеспечение оказания 10 юридическими консультациями юридической помощи в труднодоступных и малонаселённых местностях Свердловской области, а также на оплату услуг адвокатам, оказывающим юридическую помощь бесплатно гражданам Российской Федерации, проживающим в Свердловской области в общей сумме;
- **55,7** млн. рублей – на содержание и обеспечение деятельности аппарата Департамента по обеспечению деятельности мировых судей Свердловской области и территориальных исполнительных органов государственной власти Свердловской области – комиссий города Екатеринбурга по делам несовершеннолетних и защите их прав в общей сумме.

Целевые показатели государственной программы

Наименование показателя	2015 год (план)	2016 год (план)
Доля укомплектования штата аппаратов мировых судей к утвержденному предельному лимиту штатной численности аппаратов мировых судей, %	не менее 93	не менее 94
Обеспеченность мировых судей материально-техническими и информационными ресурсами, %	100	100
Обеспеченность служебной площадью помещений в расчете на одного мирового судью и его аппарат, кв. м.	180	200
Доля проведенных профилактических мероприятий (операции, рейды) с участием субъектов системы профилактики в сфере социальной политики к общему количеству утвержденных профилактических мероприятий, %	100	100
Доля снятых с учета несовершеннолетних, находящихся в социально опасном положении, к общему числу несовершеннолетних, находящихся на учете, %	86,9	95
Доля лиц, подвергнутых административному наказанию, к общему количеству лиц, в отношении которых были составлены протоколы об административном правонарушении, %	не менее 72	не менее 74
Доля граждан, получивших бесплатную юридическую помощь в государственной системе, к общему количеству граждан, обратившихся за получением бесплатной юридической помощи в государственную систему и имеющих право на ее получение, %	100	100

Статистические данные о работе мировых судей Свердловской области за 2014 год

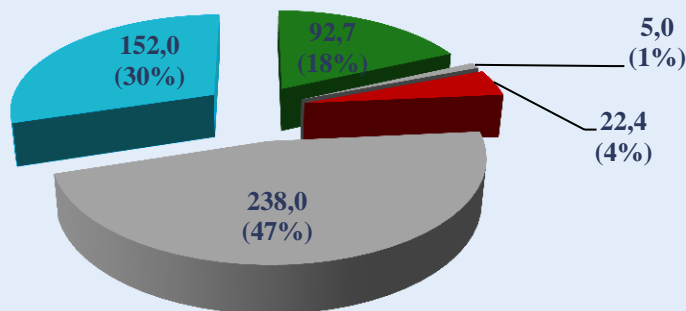




Общий объем расходов бюджета - 510,0 млн. рублей

Основные направления, финансирование которых будет осуществляться в рамках государственной программы в 2016 году

- 92,7 млн. рублей – управление государственной собственностью Свердловской области и приватизации имущества Свердловской области;
- 5,0 млн. рублей – актуализация сведений государственного кадастра недвижимости в Свердловской области;
- 22,4 млн. рублей – сохранение объектов культурного наследия, расположенных на территории Свердловской области;
- 238,0 млн. рублей – обеспечение реализации государственной программы «Повышение эффективности управления государственной собственностью Свердловской области до 2020 года»;
- 152,0 млн. рублей – формирование земельных участков под размещение объектов инфраструктуры для проведения в 2018 году чемпионата мира по футболу.



Основные целевые показатели государственной программы

Наименование показателя	2015 год (план)	2016 год (план)
Площадь территории, для которых разработаны проекты планировок	340 га	180га
Количество земельных участков, предоставленных однократно бесплатно	1600	1000
Количество муниципальных образований в Свердловской области, по которым выполнены землеустроительные работы по описанию границ объектов землеустройства	31	62

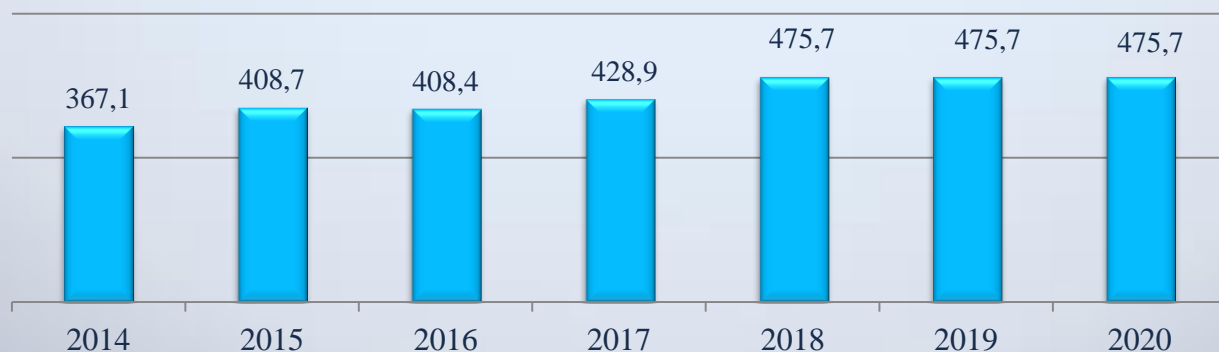


Общий объем расходов бюджета - **408,4** млн. рублей

Основные направления, финансирование которых будет осуществляться в рамках государственной программы в 2016 году

- **275 810,1** тыс. руб. – на оказание (выполнение) государственных услуг (работ) государственными учреждениями Свердловской области в сфере ветеринарии;
- **4 455** тыс. руб. - приведение в надлежащее ветеринарно-санитарное состояние сибиреязвенных скотомогильников, переданных в государственную собственность Свердловской области, определение эпидемиологической безопасности территорий, прилегающих к сибиреязвенным скотомогильникам;
- **22 582,6** тыс. руб. – обеспечение деятельности государственных органов (центральный аппарат);
- **105 504,2** тыс. руб. – предоставление субвенций местным бюджетам на осуществление государственного полномочия Свердловской области по организации проведения мероприятий по отлову и содержанию безнадзорных собак.
- Проведение Департаментом ветеринарии Свердловской области плановых проверок юридических лиц и индивидуальных предпринимателей и предоставление государственной услуги по регистрации специалистов в сфере ветеринарии, занимающихся предпринимательской деятельностью на территории Свердловской области запланированы и исполняются без финансового обеспечения.

Объемы финансирования государственной программы по годам реализации, млн. руб.:



Целевые показатели государственной программы

Наименование показателя	2015 год (план)	2016 год (план)
Доля контрольных мероприятий по организации проведения мероприятий по отлову и содержанию безнадзорных собак, в форме проверок, в том числе выборочных, сведений, необходимых для расчета объема субвенций из областного бюджета бюджетам муниципальных образований, расположенных на территории Свердловской области, соблюдения порядка предоставления этих субвенций, в том числе проверок, проводимых в связи с обращениями граждан или организаций, порядка расходования субвенций от общего количества запланированных проверок	0	100
Доля мероприятий по проведению ветеринарно-санитарной экспертизы при ввозе, хранении, переработке и реализации животноводческой продукции, осуществленных с соблюдением ветеринарно-санитарных требований, от общего числа мероприятий по проведению ветеринарно-санитарной экспертизы при ввозе, хранении, переработке и реализации животноводческой продукции	99	100
Доля лабораторных и радиологических исследований, проведенных в соответствии с требованиями ветеринарного законодательства, от общего числа проведенных лабораторных и радиологических исследований	99	100
Доля приведенных в надлежащее ветеринарно-санитарное состояние сибиреязвенных скотомогильников от общего числа подлежащих приведению в надлежащее ветеринарно-санитарное состояние	45,83	55,55
Доля проведенных Департаментом ветеринарии Свердловской области плановых проверок юридических лиц и индивидуальных предпринимателей в процентах от общего количества запланированных проверок	98	98
Доля проверок, по результатам которых приняты меры (возбуждены дела об административных правонарушениях, наложены административные наказания), от общего числа проверок, по итогам которых были выявлены правонарушения	100	100
Доля заявителей, зарегистрированных в установленные сроки в качестве специалистов в сфере ветеринарии, занимающихся предпринимательской деятельностью на территории Свердловской области, от общего числа обратившихся за предоставлением услуги и имеющих право заниматься данной деятельностью	99	99
Доля проведенных противоэпизоотических мероприятий от общего количества предусмотренных мероприятий	100	100
Доля проведенных мониторинговых исследований на африканскую чуму свиней от общего числа запланированных исследований	100	100



Общий объем расходов бюджета - **389,3** млн. рублей

Основные направления, финансирование которых будет осуществляться в рамках государственной программы в 2016 году

- **220,7** млн. руб. – на экологическую безопасность Свердловской области;
- **105,2** млн. руб. – на развитие водохозяйственного комплекса Свердловской области;
- **77,8** млн. руб. – обеспечение реализации государственной программы Свердловской области.
- **199,3** млн. руб. – на оказание услуг (выполнение работ) учреждениями в сфере предупреждения чрезвычайных ситуаций регионального и межмуниципального характера, возникающих при осуществлении обращения с отходами производства, в сфере экологического мониторинга и контроля, охраны и развития особо охраняемых природных территорий областного значения;
- **59,5** млн. руб. – на капитальный ремонт гидротехнических сооружений;
- **16,2** млн. руб. – на обеспечение охраны, развития и сохранение биологического разнообразия объектов животного мира особо охраняемых природных территорий областного значения, осуществление экологического просвещения населения;
- **2,1** млн. руб. – на осуществление экологического и радиационного мониторинга;
- **2,4** млн. руб. – на обустройство источников нецентрализованного водоснабжения.

Целевые показатели государственной программы

Наименование показателя	2015 год (план)	2016 год (план)
Обеспечение населения Свердловской области возможностью ознакомления с информационными ресурсами о состоянии окружающей среды на территории Свердловской области, в %	100	100
Увеличение количества жителей Свердловской области, посещающих особо охраняемые природные территории областного значения, тыс. чел.	142	144,5
Обеспечение населения питьевой водой стандартного качества (источники нецентрализованного водоснабжения/год), шт.	46	40
Доля площади Свердловской области, занятая особо охраняемыми природными территориями, в %	7,02	7,46
Удельный вес населения Свердловской области, охваченного мероприятиями по повышению экологической культуры, %	41,45	41,2
Обеспечение населения Свердловской области возможностью ознакомления с информационными ресурсами о состоянии окружающей среды на территории Свердловской области, %	100	100
Обеспеченность жителей муниципальных образований, отнесенных к муниципальным образованиям, расположенным на территории Свердловской области, с наиболее неблагоприятной экологической обстановкой, постами мониторинга атмосферного воздуха, тыс.чел на 1 пост	169,8	169,8
Увеличение количества жителей Свердловской области, посещающих особо охраняемые природные территории областного значения, тыс. чел.	142	144,5
Обеспечение населения питьевой водой стандартного качества (источники нецентрализованного (водоснабжения/год), количество обустроенных источников нецентрализованного водоснабжения	46	40
Количество водных объектов, охваченных системой регионального мониторинга (нарастающим итогом), единиц	5	5
Увеличение доли взыскаемости штрафов, наложенных за нарушение законов Российской Федерации об охране окружающей среды, о недрах, Водного кодекса Российской Федерации, %	80,1	80,2
Доля поведенных Министерством природных ресурсов Свердловской области плановых проверок юридических лиц и индивидуальных предпринимателей от количества запланированных проверок, %	98	99

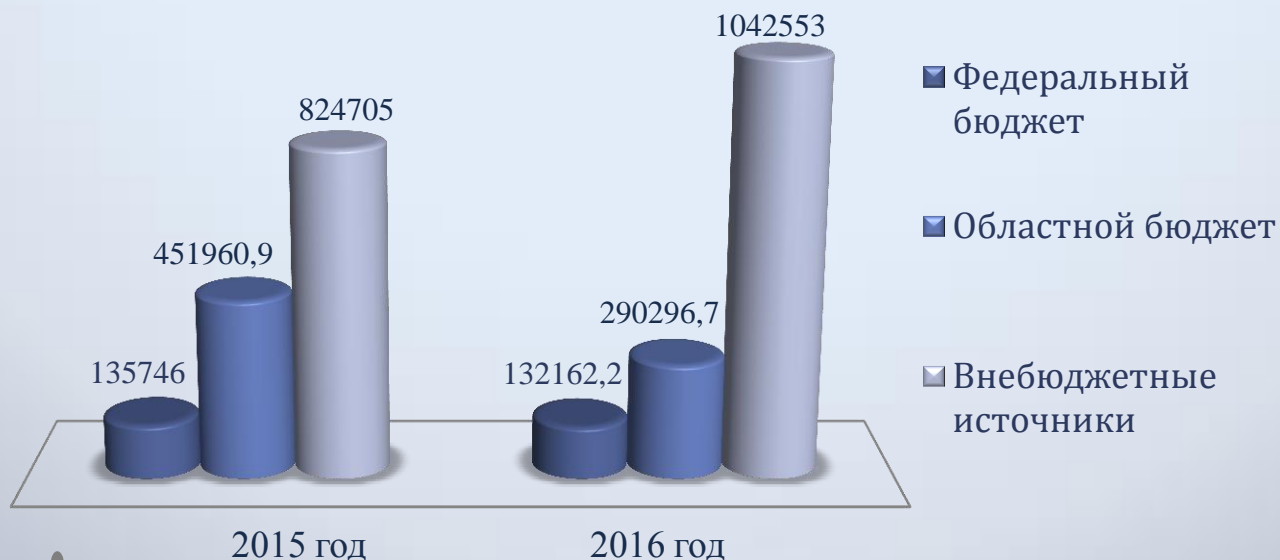


Общий объем расходов бюджета - 243,6 млн. рублей

Основные направления, финансирование которых будет осуществляться в рамках государственной программы в 2016 году

- 75,6 млн. рублей – предоставление субсидий организациям промышленного комплекса Свердловской области на возмещение затрат на уплату процентов по кредитам, полученным в российских кредитных организациях для реализации инвестиционных проектов, в размере, не превышающем 2/3 ставки рефинансирования Центрального банка Российской Федерации, установленной на момент заключения кредитного договора ;
- 30,0 млн. рублей – предоставление субсидий организациям, входящим в инновационный территориальный кластер Свердловской области «Титановый кластер Свердловской области»;
- 4,0 млн. рублей – предоставление премий Губернатора Свердловской области для молодых учёных ;
- 1,5 млн. рублей – предоставление субсидий Фонду "Екатеринбургский общественный Научный Демидовский фонд" на осуществление мероприятий по поддержке научной и научно-технической деятельности;
- 6,0 млн. рублей – организация подготовки и проведения выставочно-ярмарочных мероприятий.

Объемы финансирования государственной программы на 2015-2016 годы



Целевые показатели государственной программы

Наименование показателя	2015 год (план)	2016 год (план)
Объем отгруженных товаров собственного производства, выполненных работ (услуг) собственными силами крупных и средних организаций по отдельным видам экономической деятельности, в фактических ценах, в том числе, в млрд. руб.:	1116,6	1176,4
Добыча полезных ископаемых, кроме топливно-энергетических, млрд. руб.	54,7	57,4
Обрабатывающее производство, в млрд. руб.	1061,9	1119,0
Количество специалистов, прошедших подготовку, переподготовку и повышение квалификации в профессиональных образовательных организациях в результате реализации проектов государственно-частного партнерства по рабочим и инженерно-техническим специальностям, в том числе в соответствии со стандартами WorldSkills и CDIO (нарастающим итогом с момента начала реализации подпрограммы), в тыс. чел.	3,3	3,5
Объем инвестиций организаций промышленного комплекса, направленных на реализацию проектов государственно-частного партнерства в сфере образования (с целью совершенствования профессиональных навыков молодых специалистов на производстве), млн. руб.	Не менее 50	Не менее 50
Уровень выполнения значений целевых показателей программы	100 (%)	100 (%)
Объем средств, привлеченных организациями промышленности и науки Свердловской области из федерального бюджета в рамках государственных программ Российской Федерации и федеральных целевых программ, в млрд. руб.	Не менее 2,2	Не менее 2,4
Количество созданных и (или) модернизированных высокопроизводительных рабочих мест (нарастающим итогом) (%)	34,5	50,6
Объем отгруженной продукции (товаров, работ, услуг) резидентами технопарков в Свердловской области (нарастающим итогом с момента начала реализации программы) (млрд. руб.)	25,4	40,4
Количество новых или модернизированных рабочих мест, организованных резидентами технопарков в Свердловской области и организациями, реализующими проекты в сфере nano технологий (нарастающим итогом с момента начала реализации программы) (ед.)	360	777
Количество посетителей Международной промышленной выставки «ИННОПРОМ», тыс. чел.	51	52



Общий объем расходов бюджета - **226,4** млн. рублей

Основные направления, финансирование которых будет осуществляться в рамках государственной программы в 2016 году

- **166,0** млн. рублей – организация деятельности государственных архивов;
- **28,6** млн. рублей – обеспечение деятельности государственных органов (центральный аппарат);
- **7,5** млн. рублей – создание автоматизированной информационной системы по документам Архивного фонда РФ, находящимся в государственной собственности Свердловской области;
- **24,4** млн. рублей – осуществление государственных полномочий органами местного самоуправления муниципальных образований, расположенных на территории Свердловской области, по хранению, комплектованию, учету и использованию архивных документов, относящихся к государственной собственности Свердловской области.

Целевые показатели государственной программы

Наименование показателя	2015 год (план)	2016 год (план)
Среднее число пользователей архивной информацией на 10 тыс. человек населения, пользователей	-	450
Доля социально-правовых запросов граждан, исполненных в установленные законодательством сроки, от общего числа поступивших в гос. архивы Свердловской области, в %	-	100

Наименование показателя	2015 год (план)	2016 год (план)
Доля архивных документов, включая аудио- и видеоархивов, переведенных в электронную форму, в %	-	1,2
Доля принятых на постоянное хранение архивных документов от общего количества документов Архивного фонда Российской Федерации, подлежащих приему в установленные законодательством сроки	-	4,5
Среднее число пользователей архивной информацией на 10 тыс. человек населения	350	450
Доля архивных документов, включая фонды аудио- и видеоархивов, переведенных в электронную форму, от общего количества архивных документов, находящихся на хранении в государственных архивах Свердловской области, в процентах	0,9	1,2
Доля архивных документов, хранящихся в государственных архивах Свердловской области в соответствии с требованиями нормативов хранения, от общего числа архивных документов, хранящихся в государственных архивах Свердловской области, в процентах	52,5	53,0
Доля документов, включенных в состав Архивного фонда Российской Федерации на основании экспертизы ценности, от общего количества документов постоянного срока хранения, хранящихся в организациях - источниках комплектования государственных архивов Свердловской области и муниципальных архивов муниципальных образований, расположенных на территории Свердловской области	56,0	57,0



Общий объем расходов бюджета - 226,3 млн. рублей

Основные направления, финансирование которых будет осуществляться в рамках государственной программы в 2016 году

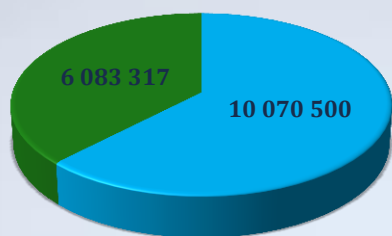
Переданные в установленном законодательством Российской Федерации порядке полномочия Российской Федерации на государственную регистрацию актов гражданского состояния осуществляют Управление записи актов гражданского состояния Свердловской области и 64 территориальных отраслевых исполнительных органа государственной власти Свердловской области. Их финансирование осуществляется за счет субвенции из федерального бюджета, в 2016 году на эти цели планируется направить **226,3** млн. рублей.

Целевые показатели государственной программы

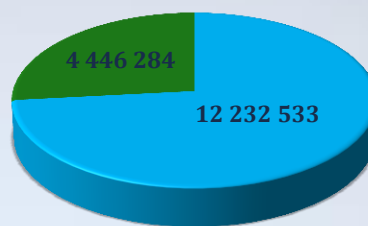
Наименование показателя	2015 год (план)	2016 год (план)
Доля записей актов гражданского состояния, введенных в электронный архив органов ЗАГС, от общего архивного фонда актовых записей, %	50,0 %	60,0
Доля отреставрированных актовых книг от общего количества книг, подлежащих реставрации, %	2,0 %	3,0
Количество территориальных отделов ЗАГС, осуществляющих взаимодействие с ГБУ СО МФЦ, обеспечивающих возможность подачи заявления на получение услуги по принципу «одного окна», %	64	64
Время ожидания в очереди при обращении заявителя в орган ЗАГС для получения государственных услуг, минут	15,0	15,0

Общее количество записей за период с 1918 г. 30 сентября 2015 г. Составляет 16 678 817 штук

Планируемый объем электронного архива записей актов: на 4 квартал 2015 г. – 281 866 штук; на 2016 г. – 1 880 167 штук, процент исполнения на



- Введено записей в электронный архив (60,4%)
- Не введено в электронный архив (39,6%)



- Введено записей в электронный архив (73,3%)
- Не введено записей в электронный архив (26,7%)

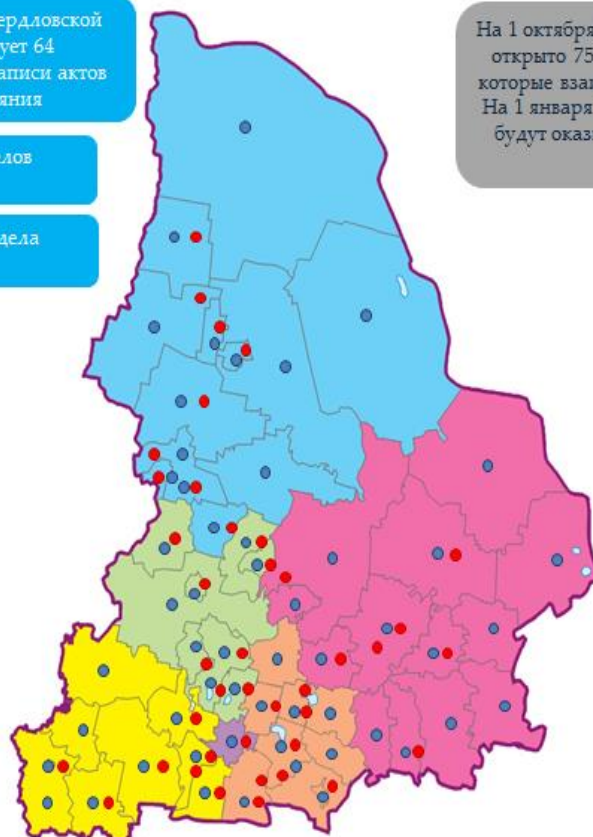
Год	Количество зарегистрированных актов гражданского состояния	Количество юридически значимых действий
2012	196 967	372 886
2013	199 908	385 807
2014	200 337	373 472
2015 план	192 000	356 000
2016 план	192 000	356 000

Территориальные отделы ЗАГС Свердловской области и МФЦ

На 1 января 2016 года в Свердловской области функционирует 64 территориальных отдела записи актов гражданского состояния

город Екатеринбург – 7 отделов ЗАГС

город Нижний Тагил – 3 отдела ЗАГС



На 1 октября 2015 года в Свердловской области открыто 75 многофункциональных центров, которые взаимодействуют с 64 отделами ЗАГС. На 1 января 2016 года в Свердловской области будут оказывать государственные услуги 82 МФЦ.



Общий объем расходов бюджета - 223,2 млн. рублей

Основными целями государственной программы являются

- обеспечение населения качественными жилищно-коммунальными услугами;
- обеспечение соответствия объектов капитального строительства и реконструкции требованиям технических регламентов и проектной документации, защиты прав и законных интересов участников долевого строительства.

Целевые показатели государственной программы

Наименование показателя	2015 год (план)	2016 год (план)
Доля устраненных нарушений законодательства об участии в долевом строительстве многоквартирных домов и (или) иных объектов недвижимости от общего количества выявленных нарушений законодательства о долевом строительстве, %	83	84
Доля устраненных нарушений законодательства о градостроительной деятельности от общего количества выявленных нарушений в градостроительной деятельности, %	90	91
Доля проведенных проверок объектов капитального строительства от общего количества проверок, предусмотренных действующим законодательством, за исключением внеплановых проверок, %	100	100
Доля выданных заключений о соответствии построенного, реконструированного объекта капитального строительства требованиям технических регламентов, проектной документации, решений об отказе в выдаче заключений, актов итоговых проверок с выявленными нарушениями к общему количеству поступивших извещений об окончании строительства, %	100	100
Доля проведенных плановых проверок от общего количества проверок, утвержденных ежегодным планом проведения плановых проверок	100	100
Доля устраненных нарушений обязательных требований жилищного законодательства, законодательства об энергосбережении, о раскрытии информации от общего количества выявленных нарушений, %	83	84
Увеличение доли обследованной площади жилищного фонда Свердловской области, %	41	42



Общий объем расходов бюджета 69,2- млн. рублей

Основные направления, финансирование которых будет осуществляться в рамках государственной программы в 2016 году

Основной целью данной государственной программы является государственное регулирование цен (тарифов, расценок, наценок, надбавок, индексов, ставок, размеров платы) на услуги, товары и продукцию.

Государственные полномочия по установлению подлежащих государственному регулированию цен (тарифов) распространяются на сферы электроэнергетики, теплоснабжения, водоснабжения, водоотведения, утилизации (захоронения) твердых бытовых отходов. Кроме этого РЭК Свердловской области устанавливает розничные цены на природный и сжиженный газ, реализуемый населению, тарифы на перевозку пассажиров и багажа всеми видами общественного транспорта в городском и пригородном сообщении, наценки на продукцию (товары), реализуемую на предприятиях общественного питания при школах, средних специальных и высших учебных заведениях, согласно перечню полномочий РЭК Свердловской области.

Основными задачами данной государственной программы является:

- достижение баланса экономических интересов производителей и потребителей топливно-энергетических ресурсов в Свердловской области при осуществлении государственного регулирования цен (тарифов) на услуги, товары и продукцию;
- создание экономических стимулов, обеспечивающих использование организациями, осуществляющими регулируемые виды деятельности, энергосберегающих технологий.

Целевые показатели государственной программы

Наименование показателя	2015 год (план)	2016 год (план)
Доля организаций, которым установлены регулируемые цены (тарифы), от количества организаций, представивших расчетные материалы и предложения об установлении цен (тарифов), %	100	100
Доля проведенных проверок от числа запланированных проверок юридических лиц и индивидуальных предпринимателей, осуществляющих регулируемые виды деятельности на территории Свердловской области, %	100	100



Общий объем расходов бюджета **55,8** - млн. рублей

Основные направления, финансирование которых будет осуществляться в рамках государственной программы в 2016 году

Важным условием достижения стратегических целей социально-экономического развития Свердловской области является обеспечение эффективного управления ресурсами животного мира Свердловской области.

Государственные функции по охране животного мира и федеральному государственному надзору осуществляются Департаментом по охране, контролю и регулированию использования животного мира Свердловской области.

На 2016 год на реализацию мероприятий государственной программы "Охрана, надзор и регулирование использования животного мира Свердловской области до 2020 года» предусмотрены бюджетные ассигнования:

- **44,9** млн. рублей – на осуществление переданных Российской Федерацией полномочий по организации, регулированию и охране водных биологических ресурсов, охране и использованию охотничьих ресурсов, а также охране и использованию объектов животного мира, из них за счет средств федерального бюджета 26,2 млн. рублей;
- **10,9** млн. рублей – на осуществление полномочий Свердловской области в области охраны и использования животного мира, а также водных биологических ресурсов предусмотрено.

Целевые показатели государственной программы

Наименование показателя	2015 год (план)	2016 год (план)
Снижение и стабилизация количества граждан, допустивших нарушения правил охоты, из числа проверенных при осуществлении федерального государственного охотничьего надзора за соблюдением законодательства в области охраны и использования объектов животного мира и среды их обитания, в том числе в области охоты и сохранения охотничьих ресурсов, в %	Не более 5	Не более 6
Доля доходов, поступивших в бюджет муниципальных районов и городских округов за счёт взысканий административных штрафов за нарушение законодательства в области охоты и сохранения охотничьих ресурсов от общей суммы наложенных штрафов, %	Не более 76	Не более 77
Сохранение численности диких копытных животных по сравнению с численностью предыдущего года, в %	Не менее 70	Не менее 70
Доля участков охотничьих угодий с установленным лимитом добычи охотничьих ресурсов от общего количества участков охотничьих угодий, в %	Не менее 70	Не менее 70
Доля охотников, получивших разрешения на добычу охотничьих ресурсов, в отношении которых не устанавливаются лимиты и квоты добычи, на участках общедоступных охотничьих угодий, от общего количества охотников, заявившихся на получение разрешения на добычу охотничьих ресурсов, в отношении которых не устанавливаются лимиты и квоты добычи, в рамках рассчитанных норм пропускной способности охотничьих угодий, в %	100	100
Доля изъятых из среды обитания волков по отношению к общей численности волков по данным учета текущего года, в %	Не менее 10	Не менее 8



Общий объем расходов бюджета **38,5** - млн. рублей

Основные направления, финансирование которых будет осуществляться в рамках государственной программы в 2016 году

- **36,6** млн. рублей – на организацию и проведение международных мероприятий, в том числе решение вопросов продвижения продукции предприятий Свердловской области на зарубежные рынки, поставки в Свердловскую область нового технологического оборудования для модернизации промышленности и повышения инвестиционной привлекательности Свердловской области;
- **0,2** млн. рублей – на подписку и периодические издания общественным объединениям соотечественников, проживающих за рубежом;
- **1,7** млн. рублей на реализацию мероприятий Государственного плана подготовки управленческих кадров для организаций народного хозяйства Российской Федерации в Свердловской области

Целевые показатели государственной программы

Наименование показателя	2015 год (план)	2016 год (план)
Увеличение объема внешнеторгового оборота (в текущих ценах), млрд. долл. США	13,5	13,8
Увеличение объема экспорта и услуг (в текущих ценах), млн. долл. США	9187	9384
Объем импорта товаров и услуг (в текущих ценах), млн. долл. США	4313	4416
Количество экономических и гуманитарных проектов, реализованных при содействии Министерства транспорта Свердловской области и иностранных государств с участием соотечественников, проживающих за рубежом, единиц	Не менее 5	Не менее 5
Количество общественных объединений соотечественников, которым были оформлены подписки или направлены периодические издания, выходящие в Свердловской области, единиц	5	5
Количество публикаций о Свердловской области в русскоязычных средствах массовой информации за рубежом, единиц	Не менее 4	Не менее 4
Соответствие количества специалистов, рекомендованных Комиссией Правительства Свердловской области по организации подготовки управленческих кадров для организации народного хозяйства РФ на подготовку в рамках Государственного плана, количеству мест, предусмотренных Министерством экономического развития РФ, в %	100	100
Количество специалистов, привлеченных к участию в постпрограммных мероприятиях, единиц	210	220
Количество проведенных на территории Свердловской области международных мероприятий с участием руководителей органов власти иностранных государств, единиц	не менее 4	не менее 4
Количество презентаций потенциала Свердловской области, организованных Министерством международных и внешнеэкономических связей Свердловской области, единиц	не менее 20	не менее 20
Выполнение планов организационных мероприятий Правительства Свердловской области, в части, касающейся визитов делегаций Свердловской области за рубеж и приемов официальных и иных иностранных делегаций в Свердловской области, %	100	100



Общий объем расходов бюджета - 35,7 млн. рублей

Основными задачами государственной программы в 2016 году являются:

- развитие добросовестной конкуренции при проведении закупок;
- создание и ведение региональной информационной системы в сфере закупок, интегрированной с единой информационной системой;
- предотвращение коррупции и других злоупотреблений в сфере закупок товаров, работ, услуг для обеспечения государственных и муниципальных нужд;
- совершенствование нормативно-правовой базы в сфере закупок товаров, работ, услуг для обеспечения государственных и муниципальных нужд.

Целевые показатели государственной программы

Наименование показателя	2015 год (план)	2016 год (план)
Среднее количество поставщиков (подрядчиков, исполнителей), принявших участие в закупках, проводимых Департаментом государственных закупок Свердловской области, единиц	3,55	3,6
Доля стоимости закупок с единственным участником, признанных несостоявшимися, в общей стоимости закупок, проводимых Департаментом государственных закупок Свердловской области, %	39	38
Количество проведенных совместных конкурсов и аукционов для нужд заказчиков Свердловской области, единиц	9	11
Доля государственных заказчиков Свердловской области, использующих функционал сайта Свердловской области "Закупки продукции для нужд Свердловской области", %	50	0
Доля обоснованных жалоб в общем объеме закупок, в отношении которых Департаментом государственных закупок Свердловской области была проведена проверка заявок заказчиков Свердловской области на предмет соответствия требованиям законодательства в сфере закупок товаров, работ, услуг, %	4,8	4,6
Количество разработанных правовых актов Свердловской области в сфере закупок, единиц	5	3
Количество разработанных методических рекомендаций, информационных писем, типовых форм документов для заказчиков Свердловской области, единиц	7	7



Общий объем расходов бюджета - 9,7 млн. рублей

Основными целями государственной программы являются:

- формирование и эффективное использование кадрового потенциала в системе государственного и муниципального управления, направленного на обеспечение социально-экономического развития Свердловской области;
- искоренение причин и условий, порождающих коррупцию на территории Свердловской области.

Целевые показатели государственной программы

Наименование показателя	2015 год (план)	2016 год (план)
Доля государственных органов Свердловской области, в которых сформированы кадровые резервы, от общего количества государственных органов Свердловской области, %	95	100
Доля государственных органов Свердловской области, где внедрена система комплексной оценки деятельности государственных гражданских служащих с использованием ключевых показателей эффективности и общественной оценки их деятельности, от общего количества государственных органов, %	0	30
Доля администраций муниципальных образований, расположенных на территории Свердловской области, где внедрена система комплексной оценки деятельности муниципальных служащих, от общего количества администраций муниципальных образований, %	0	30
Доля кандидатов на замещение должностей государственной гражданской службы, отобранных с помощью информационных технологий, от общего количества кандидатов на замещение вакантных должностей, %	60	80
Индекс восприятия коррупции населением Свердловской области	2,9	3,0

Полное наименование объекта капитального строительства	Объёмы финансирования, млн. рублей (на весь срок строительства)	Объёмы финансирования, в 2016 году, млн. рублей	Сметная стоимость объекта, млн. рублей		Сроки строительства (в годах)	
			в текущих ценах	в ценах соответствующим лет реализации проекта	начало	ввод (завершение)
Строительство трамвайной линии Екатеринбург – Верхняя Пышма	1 322,7	391,9	1 917,0	1 917,0	2016 год	2019 год
Школьный комплекс на 1875 учащихся в квартале 5 планировочного района «Академический» в г. Екатеринбурге	1 040,4	254,2	1 417,4	1 774,5	2014	2020
Комплекс объектов внеплощадочной инфраструктуры парка «Богословский» в г. Краснотурьинске	194,7	21,7	654,5	666,4	2014	2016
Подземная автостоянка под улицей Татищева г. Екатеринбург	443,0	356,4	671,2	671,2	2015	2016
Дворец технического творчества в г. Верхняя Пышма	20,1	15,1	20,1	20,1	2015	2016
Подземная стоянка для ГАУ ДО Свердловской области «Дворец молодежи»	200,0	64,0	200,0	200,0	2016	2017
Детская поликлиника, ГБУЗ СО «Верхнепышминская ЦГБ имени П.Д. Бородина»	471,3	185,0	474,2	474,2	2015	2018
Родильный дом с женской консультацией и отделением патологии беременных, г. Верхняя Пышма	23,5	8,4	15,2	15,2	2015	2016

Полное наименование объекта капитального строительства	Объёмы финансирования, млн. рублей (на весь срок строительства)	Объёмы финансирования, в 2016 году, млн. рублей	Сметная стоимость объекта, млн. рублей		Сроки строительства (в годах)	
			в текущих ценах	в ценах соответствующим лет реализации проекта	начало	ввод (завершение)
Детская многопрофильная больница, г. Нижний Тагил	15,8	15,8	15,8	15,8	2016	2016
Детская поликлиника на 170 посещений в смену с дневным стационаром на 15 коек в 2 смены в г. Краснофимске	3,6	3,6	3,6	3,6	2016	2016
Здание МБОУ «СОШ № 1 имени А.С. Пушкина» на 550 мест в г. Верхняя Салда	331,2	210,9	436,1	436,1	2014	2016
Детское дошкольное учреждение на 270 мест в г. Верхний Тагил, ул. Строительная, № 68	129,5	129,5	160,1	160,1	2015	2016
Реконструкция МБУК «Нижнетагильский драматический театр имени Д.Н. Мамина-Сибиряка	128,1	17,0	410,0	410,0	2014	2016
Реконструкция тренировочной площадки «Спортивный комбинат «Урал» г. Екатеринбург	27,4	18,0	152,0	152,0	2015	2017
Реконструкция тренировочной площадки «Спортивно-оздоровительный комплекс «Калиинец», г. Екатеринбург	59,8	30,0	239,0	239,0	2015	2017
Ледовая спортивная арена «Неоплан», г. Екатеринбург	88,0	48,0	237,2	237,2	2015	2016
Строительство физкультурно-оздоровительного комплекса по улице Металлистов, 7 в г. Краснофимске	178,4	158,4	199,5	211,9	2015	2016




В настоящее время на региональном уровне проводится активная работа по обеспечению прозрачности и открытости бюджета, включая мероприятия по обеспечению полного и доступного информирования граждан о бюджетной системе Свердловской области.

В связи с этим, в целях выявления и распространения лучшей практики формирования бюджета Свердловской области в формате, обеспечивающем открытость и доступность для граждан информации об управлении общественными финансами, Министерством финансов Свердловской области ежегодно проводится конкурс проектов по представлению бюджета для граждан. К участию в конкурсе привлекаются физические и юридические лица. Лучшие конкурсные работы участников регионального конкурса представляются на федеральном конкурсе проектов по представлению бюджета для граждан. С информацией о конкурсе можно ознакомиться на официальном сайте Министерства финансов Свердловской области.

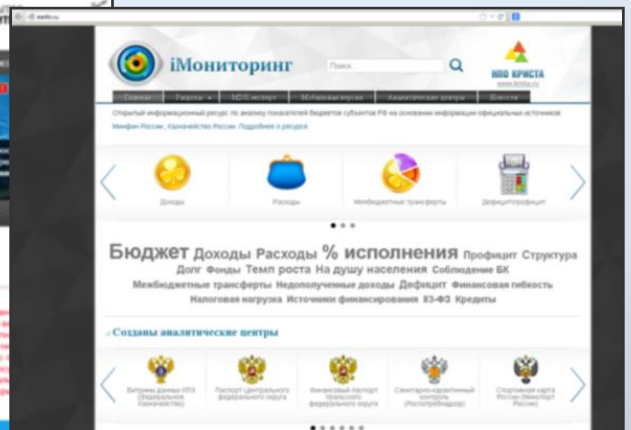
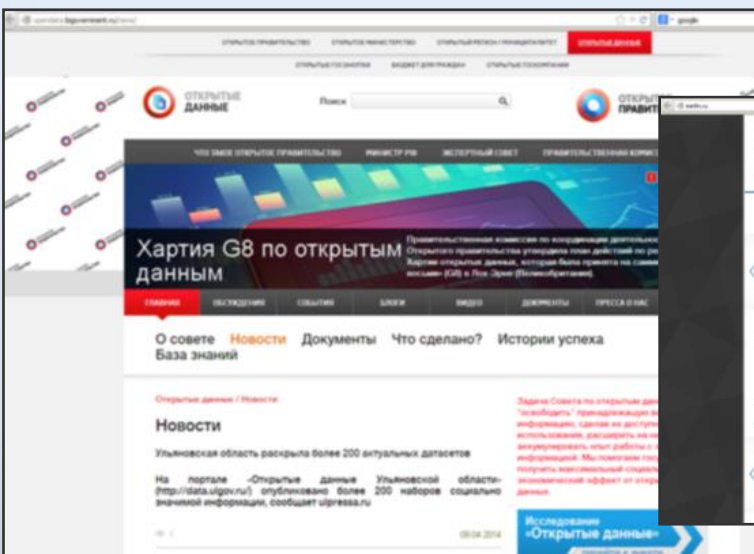
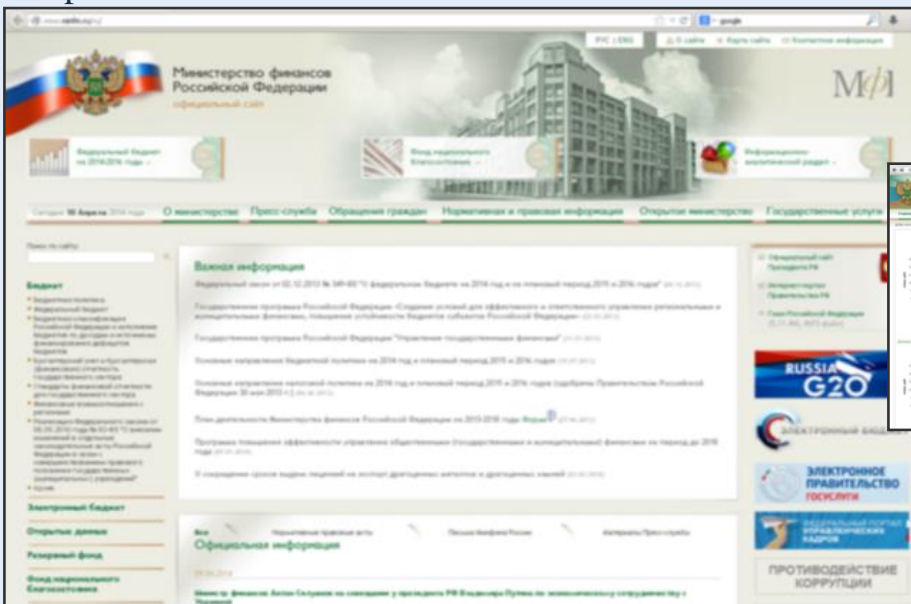
На официальном сайте Министерства финансов Свердловской области проходит Общественное обсуждение содержания проекта «Бюджет для граждан», где Вы можете оставить своё мнение об опубликованной брошюре и внести свои предложения по ее содержанию, которые будут учтены при следующем составлении проекта «Бюджет для граждан».

С информацией о бюджете Свердловской области Вы можете ознакомиться

<http://www.minfin.midural.ru>



<http://www.minfin.ru>



Брошюра Бюджет для граждан
по закону Свердловской области
«Об областном бюджете на 2016 год»

Над проектом работали:
специалисты Министерства финансов
Свердловской области

Ленина, пр., д. 34, г. Екатеринбург, 620000
тел. 371-09-60, 371-28-04; Факс 371-65-00
Интернет-сайт: www.minfin.midural.ru

Режим работы:
понедельник-четверг с 9 до 18 часов,
пятница с 9 до 16:45,
суббота-воскресенье выходной